


Carta Educativa ^{revisão}

do Município de Oliveira do Hospital



Ficha técnica

Faculdade de Letras da Universidade de Coimbra

Largo da Porta Férrea

3004-530 Coimbra

Câmara Municipal de Oliveira do Hospital

Largo Conselheiro Cabral Metello

3400-062 Oliveira do Hospital

Coordenação científica

António Manuel Rochette Cordeiro

Equipa técnica da FLUC

Lúcia Santos

Cristina Barros

Liliana Paredes

Patrícia Figueiredo

Equipa da Câmara Municipal de Oliveira do Hospital

José Carlos Alexandrino Mendes (presidente)

Maria da Graça de Brito da Silva (vereadora)

Rosa Adriana (técnica)

Design gráfico

Faculdade de Letras da Universidade de Coimbra

Carla Borges (capa)

Edição

Faculdade de Letras da Universidade de Coimbra

Oliveira do Hospital, 2015

Imagens de Oliveira de Hospital cedidas pelo município



Índice geral

| | |
|---|-----------|
| Ficha técnica | 3 |
| Índice geral | 5 |
| Algumas notas introdutórias..... | 9 |
| A. Rede escolar | 15 |
| 1. Âmbito, natureza e objetivos..... | 17 |
| B. Caracterização da oferta e da procura educativa | 21 |
| 1. Análise ao município..... | 23 |
| 1.1. Educação pré-escolar..... | 26 |
| 1.2. 1º ciclo do ensino básico | 30 |
| 1.3. 2º e 3º ciclo do ensino básico | 33 |
| 1.4. Ensino secundário..... | 36 |
| 1.5. Ensino superior | 37 |
| 2. Análise à freguesia | 38 |
| 2.1. Aldeia das Dez..... | 38 |
| 2.1.1. Educação pré-escolar | 39 |
| 2.2. Alvôco das Várzeas | 40 |
| 2.2.1. Educação pré-escolar | 41 |
| 2.3. Avô | 42 |
| 2.4. Bobadela | 43 |
| 2.4.1. Educação pré-escolar | 43 |
| 2.4.2. 1º ciclo do ensino básico | 45 |
| 2.5. Lagares..... | 47 |
| 2.5.1. Educação pré-escolar | 47 |
| 2.5.2. 1º ciclo do ensino básico | 50 |
| 2.5.3. 2º e 3º ciclo do ensino básico | 52 |
| 2.6. Lourosa | 54 |
| 2.6.1. Educação pré-escolar | 55 |

| | |
|--|-----|
| 2.6.2. 1º ciclo do ensino básico | 56 |
| 2.7. Meruge | 58 |
| 2.7.1. Educação pré-escolar | 58 |
| 2.7.2. 1º ciclo do ensino básico | 60 |
| 2.8. Nogueira do Cravo | 62 |
| 2.8.1. Educação pré-escolar | 62 |
| 2.8.2. 1º ciclo do ensino básico | 64 |
| 2.9. São Gião | 66 |
| 2.10. Seixo da Beira | 66 |
| 2.10.1. Educação pré-escolar | 67 |
| 2.10.2. 1º ciclo do ensino básico | 70 |
| 2.11. Travanca de Lagos..... | 72 |
| 2.11.1. Educação pré-escolar | 72 |
| 2.11.2. 1º ciclo do ensino básico | 74 |
| 2.12. União das freguesias de Ervedal e Vila Franca da Beira | 76 |
| 2.12.1. Educação pré-escolar | 76 |
| 2.12.2. 1º ciclo do ensino básico | 81 |
| 2.12.3. 2º e 3º ciclo do ensino básico | 85 |
| 2.13. União das freguesias de Lagos da Beira e Lajeosa | 88 |
| 2.13.1. Educação pré-escolar | 88 |
| 2.13.2. 1º ciclo do ensino básico | 93 |
| 2.14. União das freguesias de Oliveira do Hospital e São Paio de Gramaços..... | 95 |
| 2.14.1. Educação pré-escolar | 96 |
| 2.14.2. 1º ciclo do ensino básico | 102 |
| 2.14.3. 2º e 3º ciclo do ensino básico | 108 |
| 2.14.4. Ensino secundário | 113 |
| 2.15. União das freguesias de Penalva de Alva e São Sebastião da Feira | 118 |
| 2.15.1. Educação pré-escolar | 118 |
| 2.15.1. 1º ciclo do ensino básico | 120 |

| | |
|---|------------|
| 2.15.3. 2º e 3º ciclo do ensino básico | 122 |
| 2.16. União das freguesias de Santa Ovaia e Vila Pouca da Beira | 125 |
| 3. Análise da matriz SWOT..... | 125 |
| C. Atividades complementares de ação educativa | 127 |
| 1. Atividades de enriquecimento curricular | 129 |
| D. Caracterização dos equipamentos educativos e dos recursos humanos | 131 |
| 1. Equipamentos educativos..... | 133 |
| 1.1. Estado geral das instalações | 133 |
| 1.2. Salas | 134 |
| 1.3. Mobiliário | 136 |
| 1.4. Material escolar | 137 |
| 1.5. Barreiras arquitetónicas | 138 |
| 1.6. Segurança | 139 |
| 2. Recursos humanos..... | 140 |
| E. Ação social escolar | 143 |
| F. Transportes escolares | 147 |
| G. Proposta de reorganização da rede educativa | 151 |
| 1. Princípios orientadores..... | 153 |
| 2. Proposta de reorganização da rede educativa | 158 |
| Bibliografia e outras fontes..... | 163 |
| Índice de quadros | 167 |
| Índice de figuras..... | 173 |

Algumas notas introdutórias

A forma como tem sido encarada a educação tem sofrido grandes alterações no último século e meio, mas só a partir da 2ª Guerra Mundial passou a ser consagrada como um direito fundamental à vida humana. De acordo com a Declaração Universal dos Direitos Humanos, realizada pela ONU em 1948, *“toda a pessoa tem direito à instrução”*.

Se, de início, a educação tinha como grande objetivo garantir o progresso das nações, a partir da 2ª Guerra Mundial os objetivos passam a ser mais instrumentais, ou seja, mais pragmáticos e mais concretos, bifurcados em duas direções. Uma economicista, em que a educação é vista como um contributo fundamental para o crescimento económico das empresas, em particular, e do país, em geral, e uma social, que mostra a importância da educação no combate ao desemprego, às disparidades sociais e à exclusão social.

Apesar dos esforços realizados por países de todo o mundo para assegurar o direito à instrução, passados mais de 50 anos após a Declaração Universal dos Direitos Humanos persistem ainda vários problemas, tendo sido o direito à educação reforçado pela Declaração Mundial sobre Educação para Todos, realizada pela Unesco em 1990.

Num momento em que se assiste à criação de uma sociedade cognitiva, onde a capacidade de produzir, trocar e gerir conhecimento é determinante, a educação assume um papel decisivo.

Neste sentido, de acordo com a UNESCO, a educação deve transmitir, cada vez mais, saberes e saber-fazer adaptados à sociedade cognitiva, designadamente:

- a) Aprender a conhecer, isto é adquirir os instrumentos da compreensão;
- b) Aprender a fazer, para poder agir sobre o meio envolvente;
- c) Aprender a viver juntos, a fim de participar e cooperar com os outros em todas as atividades humanas;
- d) Aprender a ser pessoa, contribuindo, assim, para o desenvolvimento total do indivíduo.

Desta forma, as novas competências básicas da educação, definidas no Conselho Europeu de Lisboa, em Março de 2000, terão de ser, entre outras, tecnologias da informação, línguas estrangeiras e ciências sociais.

A educação é o “passaporte para a vida” que visa fornecer aos seres humanos, através de instrumentos e conteúdos educativos adaptados, os meios de que estes necessitam para desenvolver as suas faculdades, adquirir uma capacidade crítica, decidir e agir de forma esclarecida, viver e trabalhar com dignidade, exercer uma liberdade responsável, participar no desenvolvimento e na construção de um futuro coletivo e melhorar a qualidade da sua existência.

O desafio da educação é, assim, através de todos os meios ao seu alcance e com a colaboração dos pais ou encarregados de educação e da sociedade, a formação de cidadãos conscientes, interventivos, criativos e inovadores e a criação de uma comunidade mais aberta e informada, que compreenda e respeite o meio social em que cada indivíduo se insere, apreciando e potenciando a pluralidade de concepções, estilos e padrões de vida existentes.

Deste modo, o desenvolvimento da atual sociedade exige cada vez mais que a educação contribua para a valorização dos indivíduos e para o progresso dos grupos humanos. Se, por um lado, deve procurar consciencializar o indivíduo para as suas raízes, a fim de o dotar de referências que lhe permitam situar-se no mundo, com vista à edificação de uma cultura pessoal estruturada e solidária, por outro lado, ao procurar ter em conta a diversidade dos indivíduos e dos grupos humanos, deve ser, também, um fator de coesão, contribuindo para a eliminação de todas as formas de exclusão social.

Trata-se, portanto, de fazer da escola um modelo de prática democrática que leve as crianças e jovens a conhecer quais são os seus direitos e deveres e a desenvolver atitudes de empatia e de solidariedade. A educação para a compreensão e tolerância, condição necessária à democracia, deve ser considerada como uma tarefa permanente, devendo a escola criar as condições necessárias para a sua prática quotidiana.

O funcionamento eficaz desta sociedade democrática exige a elevação do nível educacional de toda a população, só possível através da universalização do acesso a uma educação básica de qualidade, alicerce da formação integral das crianças e jovens e da sua integração social.

Para que as crianças e jovens apresentem uma atitude mais favorável em relação à escola, correndo menos riscos de a abandonar prematuramente, a iniciação à socialização deve ocorrer desde cedo, na educação pré-escolar. Porém, não deve ser esquecido que é, primeiramente, no seio da família que se forjam as atitudes perante a aprendizagem que durarão ao longo de toda a vida.

Nos tempos atuais não parece ser possível assegurar uma verdadeira democratização a uma educação básica de qualidade sem, simultaneamente, construir a qualidade das aprendizagens e investir na mobilização das sinergias disponíveis, procurando centrar objetivos com diferentes parceiros, em projetos descentralizados. Para tal, torna-se absolutamente necessário considerarem-se os jovens enquanto alunos “concretos” e não os alunos ideais, considerarem-se os estabelecimentos de ensino e não o abstrato sistema educativo.

O sucesso da escolarização depende, assim, em larga medida, do valor que a sociedade atribui à educação, algo que no caso do município de Oliveira do Hospital foi assumido como uma das peças essenciais no processo de desenvolvimento sustentado do território. A educação é, deste modo, apreciada e ativamente procurada, sendo assim a missão e os objetivos da escola partilhados e apoiados por toda a comunidade, razão pela qual se encontra a ser implementado um Projeto Educativo Local.

O Projeto Educativo Local define-se, assim, como um projeto estratégico, em termos educativos, que visa orientar o sentido da ação educativa dos municípios em diferentes dimensões e o modo específico de se organizarem e de se encontrarem soluções próprias para as problemáticas que afetam o território, utilizando os seus diferentes recursos. Como referem Cordeiro *et al.* (2012, p. 132), “*pensar território deverá entender-se como a tentativa mais consciente para unir dimensões da vida que, tradicionalmente, aparecem dissociadas: económica e social, individual e coletiva, o imediato e o meio-termo, a educação e a formação contínua, a oferta e a procura de emprego*”.

Com o projeto educativo local pretende-se assim fomentar no município de Oliveira do Hospital o desenvolvimento de um sistema formativo integrado, que contribua para o desenvolvimento global e consensual do território. Neste sentido, devem ser tidos em conta (Figura 1):

- o trabalho com diferentes instituições educativas, que transformam a experiência vital em experiência de cultura;
- o sistema produtivo, uma vez que o crescimento ao ser fundamental para o desenvolvimento local, incide na riqueza e complexidade de experiências que o território oferece;
- o reforço qualitativo e coeso da área social, possibilitando vias de conexão com as instituições de solidariedade social;
- a área cultural não só com as escolas, mas com outras entidades culturais que devem fomentar o seu lado pedagógico e educativo, tal como o próprio património do território;
- o reforço da ligação ao associativismo que ao ser fomentado tendo em consideração os seus princípios-base, possibilita vias de conexão com o território e intensifica os valores de participação e representação cívica;
- as famílias que garantem um itinerário formativo que não se deve reduzir ao trajeto escolar e deve ser cruzado com estas diferentes áreas, reforçando o desenvolvimento integrado do cidadão.



Figura 1 - Sistema formativo integrado

Fonte: adaptado de Villar, 2007; Cordeiro et al. 2012.

Por tudo isto importa abrir as instituições educativas às necessidades da sociedade, uma vez que associar os diferentes atores sociais à tomada de decisões constitui um dos principais objetivos de aperfeiçoamento dos sistemas educativos, sublinhando-se, assim, a importância das medidas de descentralização em matéria

educativa e a necessidade de aumentar o sentido de responsabilidade das pessoas e das coletividades, de modo a estimular a participação de todos.

Aliás, uma das formas de participação da comunidade, por exemplo, passa pela utilização ou criação de centros comunitários - Centro Cívico-Educativos -, onde pode ser organizado um vasto leque de ações, nomeadamente, a título de exemplo, a educação dos pais ou encarregados de educação. Porém, o papel do Estado mantém-se, com a Tutela a definir, globalmente, as orientações e as metas a atingir, regular ações e apoiar iniciativas, garantindo o cumprimento do papel da educação, enquanto bem individual e coletivo, ao serviço de cada um, de todos e da sociedade, no sentido de aumentar a qualidade do sistema educativo, nomeadamente no que respeita ao processo de ensino e de aprendizagem e aos instrumentos e materiais pedagógicos.

Ao nível da rede educativa a Carta educativa é, à escala municipal, o instrumento de planeamento e ordenamento prospetivo, que visa a sua distribuição e dimensionamento adequado, de modo a responder com elevados níveis de eficácia e eficiência às carências e problemáticas existentes e a criar espaços territorialmente coesos.

A. Rede escolar

1. Âmbito, natureza e objetivos

Com a implementação da Lei de Bases do Sistema Educativo (Lei nº 46/86 de 14 de Outubro de 1986), a administração central estabelece o quadro geral do sistema educativo, consagrando a premência do planeamento, particularmente da rede educativa, o que, numa fase inicial, passava pela elaboração de um documento base, a Carta Escolar.

No entanto, nos últimos anos, e particularmente a partir de 2003, com a publicação do Decreto-lei nº 7/2003 de 15 de Janeiro, tem-se assistido a uma mudança na política educativa, a qual envolve o próprio conceito de “escola”, tendo sido enunciada a Carta Educativa.

Longe vão os tempos em que o conceito de “escola” passava pela sua identificação enquanto edifício isolado saído do “Plano dos Centenários” que o Estado Novo implementou nas décadas de 40 e 50. Este é, manifestamente, o primeiro momento de um verdadeiro planeamento de rede do “ensino primário” (atual 1º Ciclo do Ensino Básico - CEB). Nesse momento, o Governo assumiu o compromisso de desenvolver uma agenda bem planeada de edificação de escolas, iniciando-se o “Plano dos Centenários”. Procurava então o Governo de Portugal, e pela primeira vez, enfrentar a necessidade de edificar um parque escolar adequado à população e às características demográficas e geográficas do país.

Esta rede ainda se reflete em muitos dos territórios de baixa densidade do interior de Portugal, aliás como os que se observam em muitos dos setores periféricos e rurais do município de Oliveira do Hospital.

Porém, as atuais conceções privilegiam uma perspetiva de escola enquanto parte integrante de uma rede de espaços diferenciados de educação, formação e, mais recentemente, sociais, cuja integração deve ser assumida numa clara interligação entre a comunidade escolar e as populações. Passou a ser destacada a conceção de “escola-organização”, que articula as diversas unidades de educação e formação com os serviços e equipamentos sociais, possibilitando, deste modo, uma programação de equipamentos subordinada a princípios estratégicos que consagrem a diversidade, flexibilidade e versatilidade de soluções e a complementaridade na utilização e gestão dos recursos e apoios.

Assiste-se, assim, à transição de uma noção de “vida escolar” para uma noção mais complexa e enredada de “vida socioeducativa”, que enquadra a escola no seu meio envolvente.

Num primeiro momento, no quadro da Lei de Bases do Sistema Educativo, a Carta Escolar era entendida como uma simples caracterização do sistema educativo, onde seria levantada a totalidade dos estabelecimentos de ensino de um município, tendo como referência um determinado ano letivo. Era pensada como um diagnóstico inventariativo e não prospetivo, que se assumia como uma simples “foto instantânea” de um determinado momento e não como um documento de planeamento.

Num segundo momento, no quadro do Decreto-lei nº 7/2003 de 15 de Janeiro, a Carta Educativa passa a ser entendida como um documento dinâmico, cujos conceitos de base, parâmetros e metodologia têm como objetivo o planeamento do sistema educativo, particularmente da rede educativa. Para além de caracterizar e

diagnosticar o momento atual, deverá incluir diferentes projeções com vista à aferição das necessidades educativas futuras.

De acordo com o Decreto-lei acima referido, *a carta educativa é, a nível municipal, o instrumento de planeamento e ordenamento prospetivo de edifícios e equipamentos educativos a localizar no município, de acordo com as ofertas de educação e formação que seja necessário satisfazer, tendo em vista a melhor utilização dos recursos educativos, no quadro do desenvolvimento demográfico e socioeconómico de cada município, devendo nomeadamente:*

- *Assegurar a adequação da rede de estabelecimentos de educação pré-escolar e de ensino básico e secundário, por forma que, em cada momento, as ofertas educativas disponíveis a nível municipal respondam à procura efetiva que ao mesmo nível se manifestar;*
- *Refletir, a nível municipal, o processo de ordenamento a nível nacional da rede de ofertas de educação e formação, com vista a assegurar a racionalização e complementaridade dessas ofertas e o desenvolvimento qualitativo das mesmas, num contexto de descentralização administrativa, de reforço dos modelos de gestão dos estabelecimentos de educação e de ensino públicos e respetivos agrupamentos e de valorização do papel das comunidades educativas e dos projetos educativos das escolas;*
- *Promover o desenvolvimento do processo de agrupamento de escolas, com vista à criação nestas das condições mais favoráveis ao desenvolvimento de centros de excelência e de competências educativas, bem como as condições para a gestão eficiente e eficaz dos recursos educativos disponíveis;*
- *Incluir uma análise prospetiva, fixando objetivos de ordenamento progressivo, a médio e longo prazos;*
- *Garantir a coerência da rede educativa com a política urbana do município.*

Sendo a Carta Educativa, a nível municipal, o instrumento de planeamento e ordenamento prospetivo de edifícios e equipamentos educativos a localizar no município, a sua revisão é obrigatória sempre que a rede educativa de um município fique desconforme com os princípios, objetivos e parâmetros técnicos do ordenamento da rede educativa.

Revestem a forma de revisão da Carta Educativa as alterações da mesma que se reflitam significativamente no ordenamento da rede educativa anteriormente aprovado, designadamente a criação ou o encerramento de novos estabelecimentos de educação pré-escolar e de ensino.

Cabe ao Ministério da Educação e às Câmaras Municipais a obrigatoriedade de reavaliar de cinco em cinco anos a necessidade de revisão da Carta Educativa, aplicando-se os procedimentos previstos para a respetiva aprovação.

Tendo já decorrido alguns anos letivos após a elaboração da Carta Educativa do município de Oliveira do Hospital, impõe-se, naturalmente, um processo de revisão, que não colocando em causa a reorganização da rede educativa proposta, já revista e aprovada, considere as transformações verificadas nas dinâmicas demográficas e socioeconómicas e no sistema educativo municipal, decorridas após o ano letivo 2006/2007,

momento a que se referem os dados constantes da versão em vigor, colmate as insuficiências encontradas e respeite as orientações definidas pela administração central apresentadas posteriormente.

Mais do que uma simples atualização do diagnóstico, o presente projeto pretende que a Carta Educativa do município de Oliveira do Hospital possa ser verdadeiramente um instrumento de planeamento e ordenamento prospetivo de edifícios e equipamentos educativos a localizar no município¹.

Nesse sentido, será equacionada toda a dinâmica demográfica, importando não só efetuar a avaliação presente dos quantitativos e das características da população e do povoamento, mas sobretudo determinar os seus quantitativos e as suas características futuras, com o objetivo de definir cenários para as diversas atividades públicas e privadas.

Por tudo isto impõe-se um processo de reorganização do parque escolar que o torne consentâneo não só com a realidade atual, mas fundamentalmente com a prevista pelo menos para a próxima década, mas também que não ignore as diferentes características físicas e dinâmicas humanas observadas nas diversas freguesias que integram o território concelhio.

A Carta Educativa do município de Oliveira do Hospital pretende fazer deste território um espaço territorialmente coeso, dispondo de uma rede educativa adequadamente dimensionada e distribuída, que permita responder com elevados níveis de eficácia e eficiência às carências e problemas existentes.

¹ Importa referir que este processo teve o seu início no ano letivo 2011/2012, embora seja de referir que a criação de um único agrupamento de escolas, por decisão do Ministério da Educação - o Agrupamento de escolas de Oliveira do Hospital - conduziu a um atraso que obrigou a uma nova recolha de dados, pelo que os dados constantes deste relatório já consideram a rede educativa do ano letivo 2014/2015.

B. Caracterização da oferta e da procura educativa

1. Análise ao município

A rede educativa do município de Oliveira do Hospital é composta por 45 estabelecimentos dos diferentes níveis de ensino (Quadro 1). Ao nível da educação pré-escolar de referir a existência de um total de 23 equipamentos, sendo que 18 integram a rede pública e 5 encontram-se afetos à rede particular². O 1º CEB apresenta também um valor significativo, com um total de 14 estabelecimentos de ensino pertencentes à rede pública. Por seu turno, o 2º e 3º CEB é assegurado por cinco estabelecimentos de ensino, enquanto o ensino secundário é ministrado em dois equipamentos diferenciados (um dos quais uma escola profissional) e o ensino superior encontra-se representado por um equipamento.

Quadro 1 - Síntese da oferta e da procura educativa no município no ano letivo 2014/2015³.

| Nível de ensino | Pública | | Particular sem fins lucrativos | | Total | |
|----------------------|--------------------|--------------|--------------------------------|--------------|--------------------|--------------|
| | Nº de equipamentos | Nº de alunos | Nº de equipamentos | Nº de alunos | Nº de equipamentos | Nº de alunos |
| Educação pré-escolar | 18 | 278 | 5 | 211 | 23 | 489 |
| 1º CEB | 14 | 713 | - | - | 14 | 713 |
| 2º e 3º CEB | 5 | 1139 | - | - | 5 | 1139 |
| Ensino secundário | 1 | 543 | 1 | 171 | 2 | 714 |
| Ensino superior | 1 | 68 | - | - | 1 | 68 |
| Total | 39 | 2741 | 6 | 382 | 45 | 3123 |

Em relação à população escolar verifica-se que a globalidade do território municipal integra 3123 alunos distribuídos de forma desigual pelos diferentes níveis de ensino. Assim, e tal como seria expectável, o 2º e 3º CEB agrega um total de 1139 alunos, seguido do ensino secundário e 1º CEB, com um total de 714 e 713 alunos, respetivamente. De referir, a existência de 489 crianças que integram a educação pré-escolar e de 68 alunos que frequentam o ensino superior neste território concelhio.

No que respeita à distribuição por freguesia verifica-se que apenas Avô, São Gião e união das freguesias de Santa Ovaia e Vila Pouca da Beira não apresentam qualquer equipamento educativo. Por outro lado, será de destacar a união das freguesias de Oliveira do Hospital e São Paio de Gramaços, que apresenta todos os níveis de ensino e o número mais elevado de estabelecimentos de ensino (14), bem como a união das freguesias de Ervedal e Vila Franca da Beira com cinco equipamentos. De referir as freguesias de Lagares e Seixo da Beira que, seguidamente, apresentam o maior número de estabelecimentos de ensino, designadamente quatro equipamentos (Quadros 2 e 3 e figura 2).

No que respeita aos quantitativos escolares, até pela presença de todos os níveis de ensino, desde a educação pré-escolar ao ensino secundário, será claramente de destacar a união das freguesias de Oliveira do Hospital e São Paio de Gramaços que concentra um total de 2098 alunos. Com valores claramente inferiores, mas superiores a uma centena, de referir a união das freguesias de Ervedal e Vila Franca da Beira (209), a união

² Ao longo de todo o relatório os valores referentes à rede educativa correspondem aos níveis de ensino propriamente ditos e não aos edifícios em si, uma vez que é frequente encontrarem-se diferentes níveis de ensino num mesmo edifício.

³ Os dados da população escolar no 2º e 3º CEB e no ensino secundário integram os alunos matriculados em todas as modalidades de ensino e não apenas no ensino regular. Os dados da população escolar no ensino superior são referentes ao ano letivo 2013/2014.

das freguesias de Penalva de Alva e São Sebastião da Feira (208), Lagares (195) e Nogueira do Cravo (138). Com valores inferiores a 20 alunos de destacar as freguesias de Aldeia das Dez e Alvôco das Várzeas.

Quadro 2 - Síntese da oferta e da procura educativa por freguesia no ano letivo 2014/2015⁴.

| Freguesias | Educação pré-escolar | | | | 1º CEB | | 2º e 3º CEB | | Ensino secundário | | | | Ensino superior | | Total | |
|--|----------------------|----------------|--------------------|----------------|--------------------|--------------|--------------------|--------------|--------------------|--------------|--------------------|--------------|--------------------|--------------|--------------------|--------------|
| | Pública | | Particular | | Pública | Pública | Pública | Pública | Pública | | Particular | | Pública | | | |
| | Nº de equipamentos | Nº de crianças | Nº de equipamentos | Nº de crianças | Nº de equipamentos | Nº de alunos | Nº de equipamentos | Nº de alunos | Nº de equipamentos | Nº de alunos | Nº de equipamentos | Nº de alunos | Nº de equipamentos | Nº de alunos | Nº de equipamentos | Nº de alunos |
| Aldeia das Dez | - | - | 1 | 12 | - | - | - | - | - | - | - | - | - | - | 1 | 12 |
| Alvoco das Várzeas | 1 | 18 | - | - | - | - | - | - | - | - | - | - | - | - | 1 | 18 |
| Avô | - | - | - | - | - | - | - | - | - | - | - | - | - | - | - | - |
| Bobadela | 1 | 21 | - | - | 1 | 37 | - | - | - | - | - | - | - | - | 2 | 58 |
| Lagares | 1 | 10 | 1 | 29 | 1 | 38 | 1 | 118 | - | - | - | - | - | - | 4 | 195 |
| Lourosa | 1 | 14 | - | - | 1 | 25 | - | - | - | - | - | - | - | - | 2 | 39 |
| Meruge | 1 | 10 | - | - | 1 | 20 | - | - | - | - | - | - | - | - | 2 | 30 |
| Nogueira do Cravo | 1 | 52 | - | - | 1 | 86 | - | - | - | - | - | - | - | - | 2 | 138 |
| São Gião | - | - | - | - | - | - | - | - | - | - | - | - | - | - | - | - |
| Seixo da Beira | 2 | 16 | 1 | 26 | 1 | 28 | - | - | - | - | - | - | - | - | 4 | 70 |
| Travanca de Lagos | 1 | 11 | - | - | 1 | 14 | - | - | - | - | - | - | - | - | 2 | 25 |
| UF Ervedal e Vila Franca da Beira | 2 | 11 | - | - | 2 | 66 | 1 | 132 | - | - | - | - | - | - | 5 | 209 |
| UF Lagos da Beira e Lajeosa | 2 | 13 | - | - | 1 | 10 | - | - | - | - | - | - | - | - | 3 | 23 |
| UF Oliveira do Hospital e São Paio de Gramaços | 4 | 90 | 2 | 144 | 3 | 324 | 2 | 758 | 1 | 543 | 1 | 171 | 1 | 68 | 14 | 2098 |
| UF Penalva de Alva e São Sebastião da Feira | 1 | 12 | - | - | 1 | 65 | 1 | 131 | - | - | - | - | - | - | 3 | 208 |
| UF Santa Ovaia e Vila Pouca da Beira | - | - | - | - | - | - | - | - | - | - | - | - | - | - | - | - |
| Total | 18 | 278 | 5 | 211 | 14 | 713 | 5 | 1139 | 1 | 543 | 1 | 171 | 1 | 68 | 45 | 3123 |

⁴ Os dados da população escolar no 2º e 3º CEB e no ensino secundário integram os alunos matriculados em todas as modalidades de ensino e não apenas no ensino regular. Os dados da população escolar no ensino superior são referentes ao ano letivo 2013/2014.

Quadro 3 - Rede educativa no ano letivo 2014/2015.

| Freguesia | Nível de ensino | Estabelecimento de ensino | Rede |
|--|----------------------|--|------------|
| Aldeias das Dez | Educação pré-escolar | Jl Centro Social Aldeia das Dez | Particular |
| Alvôco das Várzeas | Educação pré-escolar | Jl Alvôco das Várzeas | Pública |
| Bobadela | Educação pré-escolar | EB1/Jl Bobadela | Pública |
| | 1º CEB | EB1/Jl Bobadela | Pública |
| Lagares | Educação pré-escolar | EBI/Jl Lagares da Beira | Pública |
| | 1º CEB | Jl Obra D. Eugénia Garcia Monteiro Brito | Particular |
| | 2º e 3º CEB | EBI/Jl Lagares da Beira | Pública |
| Lourosa | Educação pré-escolar | EB1/Jl Lourosa | Pública |
| | 1º CEB | EB1/Jl Lourosa | Pública |
| Meruge | Educação pré-escolar | EB1/Jl Meruge | Pública |
| | 1º CEB | EB1/Jl Meruge | Pública |
| Nogueira do Cravo | Educação pré-escolar | CE Nogueira do Cravo | Pública |
| | 1º CEB | CE Nogueira do Cravo | Pública |
| Seixo da Beira | Educação pré-escolar | Jl Seixas da Beira | Pública |
| | 1º CEB | EB1/Jl Seixo da Beira | Pública |
| | 1º CEB | Jl Centro Social e Paroquial de Seixo da Beira | Particular |
| Travanca de Lagos | Educação pré-escolar | Jl Travanca de Lagos | Pública |
| | 1º CEB | EB1 Travanca de Lagos | Pública |
| UF Ervedal e Vila Franca da Beira | Educação pré-escolar | EBI/Jl Cordinha | Pública |
| | 1º CEB | EB1/Jl Vila Franca da Beira | Pública |
| | 1º CEB | EBI/Jl Cordinha | Pública |
| | 2º e 3º CEB | EB1/Jl Vila Franca da Beira | Pública |
| UF Lagos da Beira e Lajeosa | Educação pré-escolar | Jl Lagos da Beira | Pública |
| | 1º CEB | Jl Lajeosa | Pública |
| UF Oliveira do Hospital e São Paio de Gramaços | Educação pré-escolar | EB1 Lagos da Beira | Pública |
| | Educação pré-escolar | Jl Largo da Feira | Pública |
| | Educação pré-escolar | Jl Oliveira do Hospital | Pública |
| | Educação pré-escolar | Jl Vale Ferreiro | Pública |
| | Educação pré-escolar | Jl Fundação Aurélio Amaro Diniz | Particular |
| | Educação pré-escolar | Jl Obra D. Josefina da Fonseca | Particular |
| | Educação pré-escolar | EB1/Jl São Paio de Gramaços | Pública |
| | 1º CEB | EB1 Oliveira do Hospital | Pública |
| | 1º CEB | EBI Oliveira do Hospital | Pública |
| | 2º e 3º CEB | EB1/Jl São Paio de Gramaços | Pública |
| UF Penalva de Alva e São Sebastião da Feira | Educação pré-escolar | EBI Oliveira do Hospital | Pública |
| | 2º e 3º CEB | ES/3 Oliveira do Hospital | Pública |
| | Ensino secundário | ES/3 Oliveira do Hospital | Pública |
| | | EPTOLIVA - Escola Profissional de Oliveira do Hospital/Tábua e Arganil | Particular |
| | Ensino superior | Escola Superior de Tecnologia e Gestão de Oliveira do Hospital | Pública |
| UF Penalva de Alva e São Sebastião da Feira | Educação pré-escolar | Jl Penalva de Alva | Pública |
| | 1º CEB | EBI Ponte das Três Entradas | Pública |
| | 2º e 3º CEB | EBI Ponte das Três Entradas | Pública |

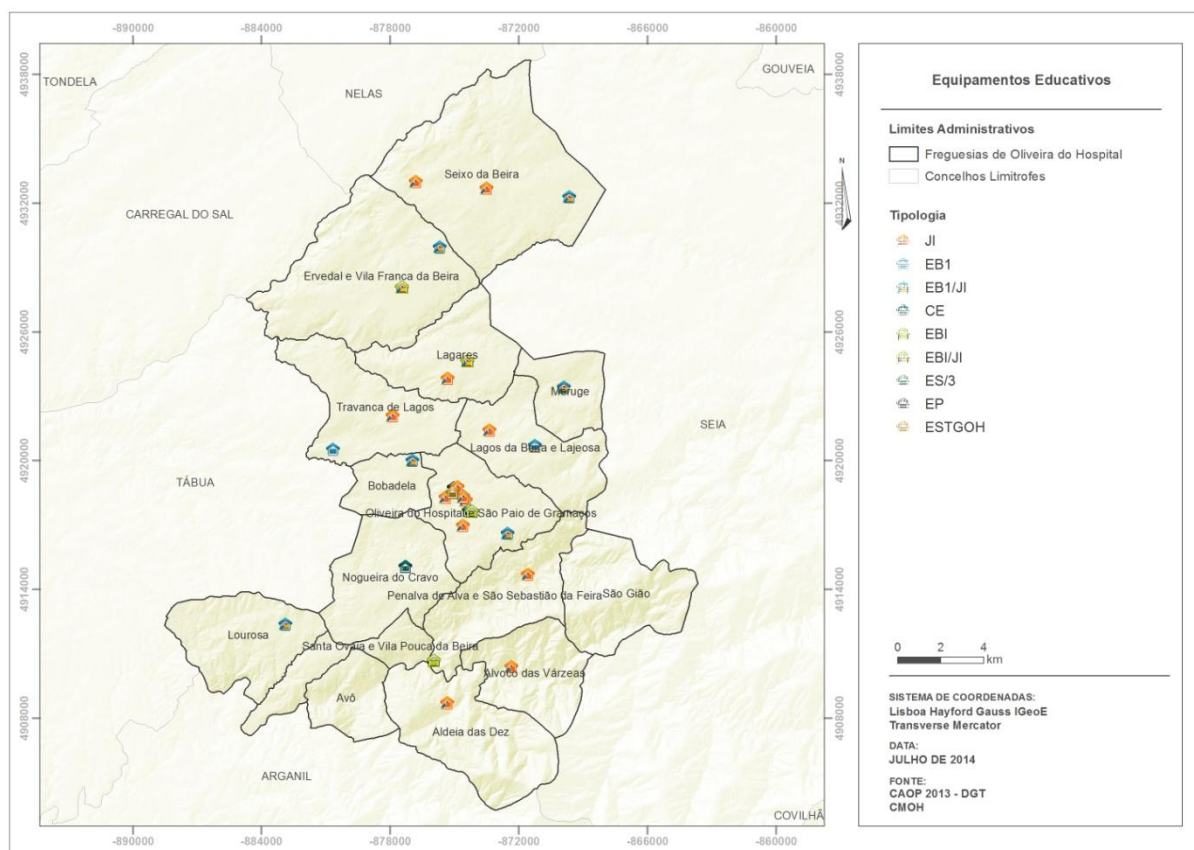


Figura 2 - Distribuição dos equipamentos educativos no ano letivo 2014/2015.

1.1. Educação pré-escolar

Parece ser uma verdade inquestionável que a iniciação precoce do percurso escolar vai contribuir de forma evidente para a igualdade de oportunidades, ajudando a superar algumas das dificuldades iniciais. Através da educação pré-escolar pretende-se estimular as capacidades das crianças e favorecer a sua formação e o desenvolvimento equilibrado de todas as suas potencialidades, contribuindo, assim, para a estabilidade e segurança afetiva da criança. Paralelamente, deve desenvolver-se a sua formação moral e sentido de responsabilidade, associado ao de liberdade, fomentando, deste modo, a integração da criança em diferentes grupos sociais complementares à família, tendo como objetivo primordial o desenvolvimento da sua sociabilidade.

A evolução da sociedade portuguesa, assim como a mudança de mentalidades observada nas últimas décadas, especialmente com a crescente integração da mulher no mercado de trabalho, trouxe novos desafios e necessidades no âmbito da educação, aos quais a rede pública nem sempre soube dar a resposta adequada. A adaptação dos horários escolares aos horários laborais dos pais e encarregados de educação conduziu a um incremento decisivo do sector particular e social neste nível de ensino, uma vez que, numa fase inicial, o sector público não demonstrou suficiente flexibilidade e capacidade de adaptação aos novos horários e necessidades pedagógicas.

No município de Oliveira do Hospital observa-se a presença de 18 estabelecimentos de educação pré-escolar afetos à rede pública e cinco pertencentes à rede particular sem fins lucrativos, num total de 23 equipamentos (Quadro 4 e figura 3). No que diz respeito à distribuição dos estabelecimentos de educação pré-escolar, salientam-se as freguesias de Avô, São Gião e união das freguesias de Santa Ovaia e Vila Pouca da Beira por não apresentarem qualquer equipamento afeto a este nível de ensino. Em sentido inverso, a união das freguesias de Oliveira do Hospital e São Paio de Gramaços e a freguesia de Seixo da Beira apresentam seis e três equipamentos educativos, respetivamente. A freguesia de Lagares, união das freguesias de Ervedal e Vila Franca da Beira e união das freguesias de Lagos da Beira e Lajeosa apresentam dois equipamentos, enquanto as restantes disponibilizam apenas um estabelecimento de educação pré-escolar. Por outro lado, verifica-se que os equipamentos afetos a educação pré-escolar da rede particular se encontram localizados nas freguesias de Aldeia das Dez, Lagares, Seixo da Beira e união das freguesias de Oliveira do Hospital e São Paio de Gramaços.

Quadro 4 - Síntese da oferta e da procura educativa na educação pré-escolar por freguesia no ano letivo 2014/2015.

| Freguesias | Pública | | Particular sem fins | | Total | |
|--|------------------------|----------------|------------------------|----------------|------------------------|----------------|
| | Nº de estabelecimentos | Nº de crianças | Nº de estabelecimentos | Nº de crianças | Nº de estabelecimentos | Nº de crianças |
| Aldeia das Dez | - | - | 1 | 12 | 1 | 12 |
| Alvoco das Várzeas | 1 | 18 | - | - | 1 | 18 |
| Avô | - | - | - | - | - | - |
| Bobadela | 1 | 21 | - | - | 1 | 21 |
| Lagares | 1 | 10 | 1 | 29 | 2 | 39 |
| Lourosa | 1 | 14 | - | - | 1 | 14 |
| Meruge | 1 | 10 | - | - | 1 | 10 |
| Nogueira do Cravo | 1 | 52 | - | - | 1 | 52 |
| São Gião | - | - | - | - | - | - |
| Seixo da Beira | 2 | 16 | 1 | 26 | 3 | 42 |
| Travanca de Lagos | 1 | 11 | - | - | 1 | 11 |
| UF Ervedal e Vila Franca da Beira | 2 | 11 | - | - | 2 | 11 |
| UF Lagos da Beira e Lajeosa | 2 | 13 | - | - | 2 | 13 |
| UF Oliveira do Hospital e São Paio de Gramaços | 4 | 90 | 2 | 144 | 6 | 234 |
| UF Penalva de Alva e São Sebastião da Feira | 1 | 12 | - | - | 1 | 12 |
| UF Santa Ovaia e Vila Pouca da Beira | - | - | - | - | - | - |
| Total | 18 | 278 | 5 | 211 | 23 | 489 |

No que diz respeito à população escolar verifica-se que das 489 crianças que integram este nível de ensino, 278 crianças integram os equipamentos da rede pública, enquanto 211 estão afetas aos equipamentos da rede particular, com destaque para a frequência registada na união das freguesias de Oliveira do Hospital e São Paio de Gramaços que concentra 234 crianças (90 na rede pública estatal e 144 na rede particular sem fins lucrativos). Seguidamente, mas com valores claramente inferiores surgem as freguesias de Nogueira do Cravo, Seixo da Beira e Lagares com frequências de 52, 42 e 39 crianças, respetivamente. Nas restantes a frequência não ultrapassa o valor máximo de 21 crianças registadas na freguesia de Bobadela.

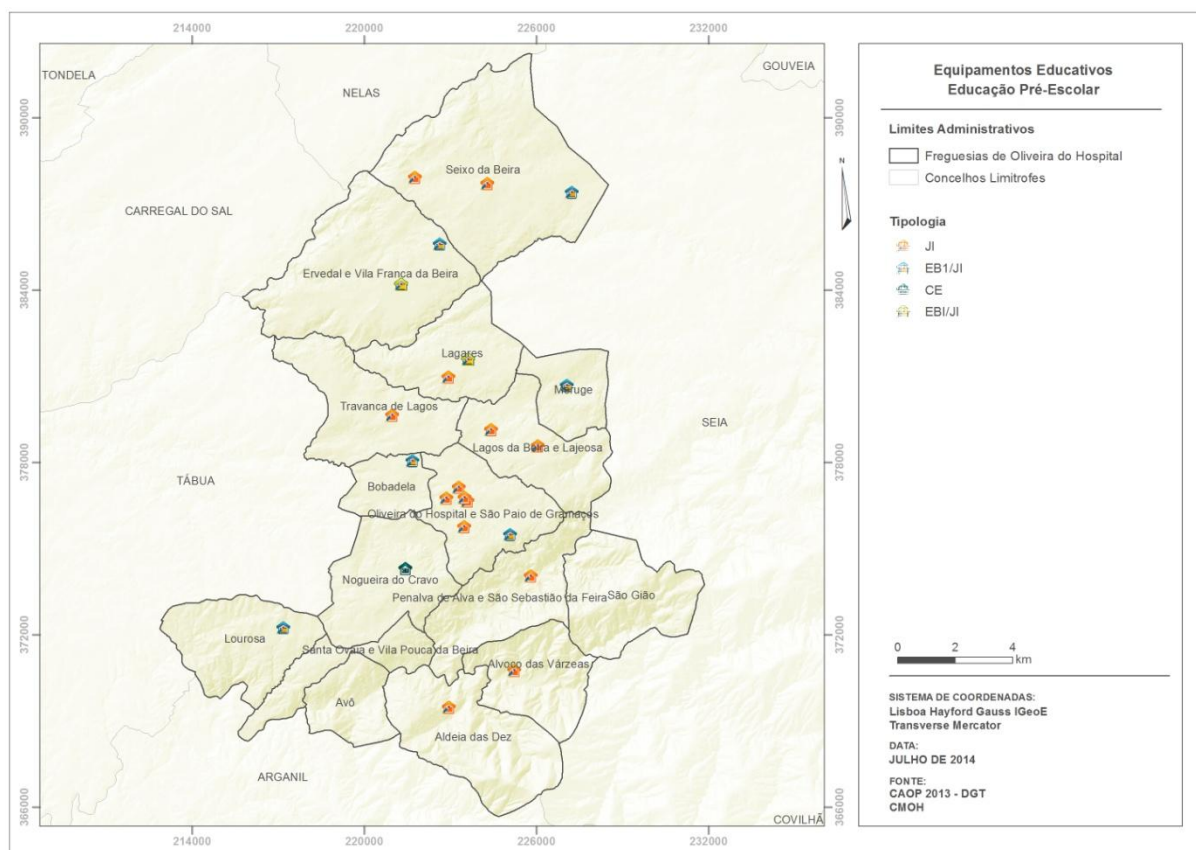


Figura 3 - Distribuição dos equipamentos educativos na educação pré-escolar no ano letivo 2014/2015.

A população escolar a frequentar a educação pré-escolar no município de Oliveira do Hospital, considerando o somatório dos quantitativos escolares afetos à rede pública e privada, foi caracterizada por um ligeiro decréscimo entre os anos letivos 2008/2009 e 2014/2015 (-6,1%), passando de 521 a 489 crianças inscritas, sendo de referir o aumento do número de crianças afetas a este nível de ensino registado no último ano em análise (Figura 4).

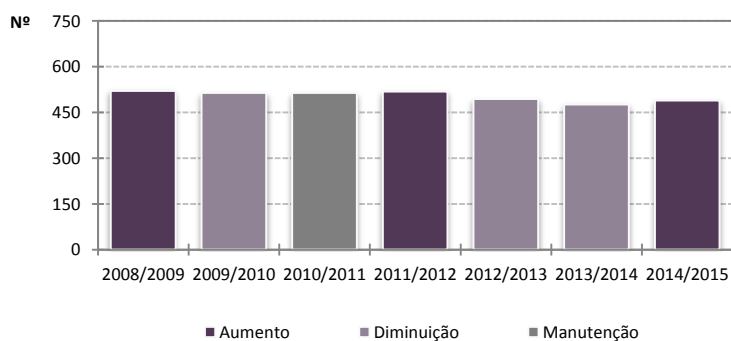


Figura 4 - Evolução do número de crianças inscritas na educação pré-escolar entre os anos letivos 2008/2009 e 2014/2015.

Considerando os efetivos escolares inscritos na educação pré-escolar da rede pública (equipamentos que passaram a integrar o único agrupamento de escolas do município - agrupamento de escolas de Oliveira do Hospital) observa-se um decréscimo de cerca de -20% no período compreendido entre os anos letivos 2008/2009 e 2014/2015, com a passagem das 345 às 278 crianças (Figura 5).

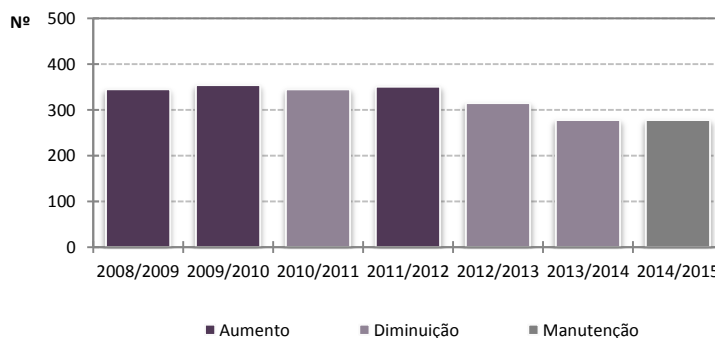


Figura 5 - Evolução do número de crianças inscritas na educação pré-escolar da rede pública entre os anos letivos 2008/2009 e 2014/2015.

Contrariamente, a frequência associada aos equipamentos de educação pré-escolar que integram a rede particular do município de Oliveira do Hospital evidencia um acréscimo de 20%, observando-se a passagem das 176 às 211 crianças no período compreendido entre os anos letivos 2008/2009 e 2014/2015 (Figura 6).

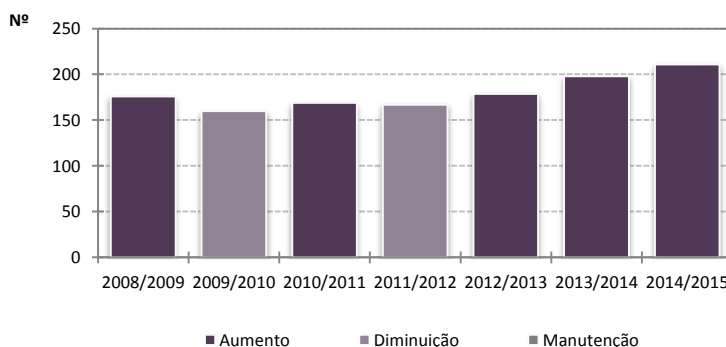


Figura 6 - Evolução do número de crianças inscritas na educação pré-escolar da rede particular entre os anos letivos 2008/2009 e 2014/2015.

No município verifica-se que o número de crianças inscritas na educação pré-escolar entre os anos letivos 2005/2006 e 2014/2015 apresenta uma diferença pouco significativa em relação aos nascimentos registados em período correspondente à frequência deste nível de ensino, facto que poderá ser justificado pela consideração dos valores associados aos estabelecimentos que integram a rede particular do concelho e que minimizam a diferença que seria expetável (Figura 7).

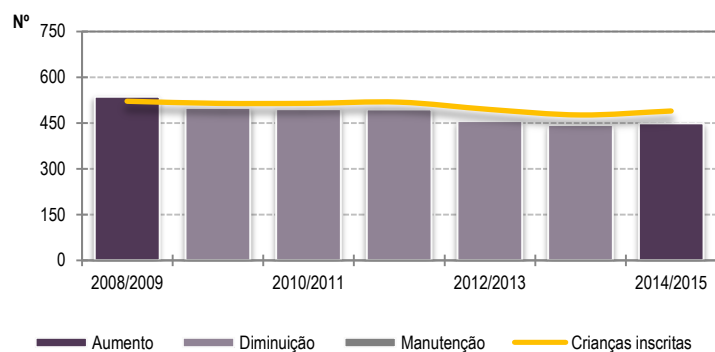


Figura 7- Comparação entre o número de crianças nascidas e as inscritas na educação pré-escolar entre os anos letivos 2008/2009 e 2014/2015.

Considerando os nascimentos registados no município de Oliveira do Hospital em período correspondente à integração das crianças na educação pré-escolar estima-se uma ligeira redução dos quantitativos escolares, prevendo-se a inscrição de 456 crianças no ano letivo 2015/2016 (Figura 8).

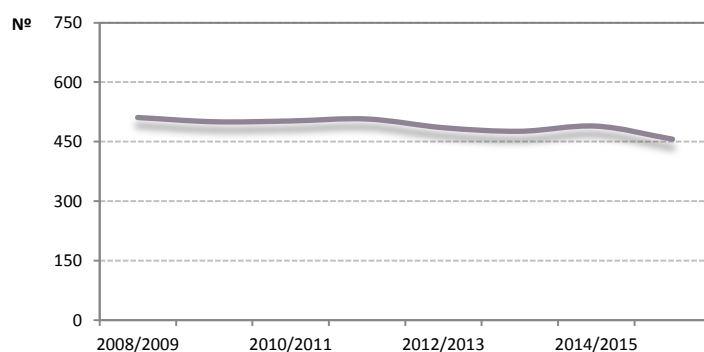


Figura 8 - Previsão do número de crianças inscritas na educação pré-escolar no ano letivo 2015/2016.

1.2. 1º ciclo do ensino básico

Desde os finais do século XIX que o ensino obrigatório em Portugal tinha como objetivo atingir o 4º ano de escolaridade, ou seja, o 1º CEB completo. A partir deste período, e em particular na década de 40 do século passado, com o “Plano dos Centenários”, assistiu-se a uma crescente proliferação de estabelecimentos afetos ao 1º CEB por todo o país. Esta situação foi também uma realidade no município de Oliveira do Hospital, refletindo a demografia do início do Estado Novo, bem como as dificuldades existentes ao nível das acessibilidades.

Presentemente, a rede educativa do 1º CEB do município de Oliveira do Hospital é composta por 14 estabelecimentos de ensino que, na sua totalidade, integram a rede pública (Quadro 5 e figura 9). Neste sentido, e considerando a sua distribuição por freguesia, é possível observar que as freguesias de Aldeia das Dez, Alvôco das Várzeas, Avô, São Gião e união das freguesias de Santa Ovaia e Vila Pouca da Beira não apresentam qualquer equipamento afeto ao 1º CEB. Em sentido inverso, a união das freguesias de Oliveira do Hospital e São Paio de Gramaços integra três equipamentos de 1º CEB e a união das freguesias de Ervedal e Vila Franca da Beira apresenta dois equipamentos, enquanto nas restantes freguesias este nível de ensino é representado por apenas um estabelecimento de ensino.

Quadro 5 - Síntese da oferta e da procura educativa no 1º CEB por freguesia no ano letivo 2014/2015.

| Freguesias | Pública | |
|--|------------------------|--------------|
| | Nº de estabelecimentos | Nº de alunos |
| Aldeia das Dez | - | - |
| Alvoco das Várzeas | - | - |
| Avô | - | - |
| Bobadela | 1 | 37 |
| Lagares | 1 | 38 |
| Lourosa | 1 | 25 |
| Meruge | 1 | 20 |
| Nogueira do Cravo | 1 | 86 |
| São Gião | - | - |
| Seixo da Beira | 1 | 28 |
| Travanca de Lagos | 1 | 14 |
| UF Ervedal e Vila Franca da Beira | 2 | 66 |
| UF Lagos da Beira e Lajeosa | 1 | 10 |
| UF Oliveira do Hospital e São Paio de Gramaços | 3 | 324 |
| UF Penalva de Alva e São Sebastião da Feira | 1 | 65 |
| UF Santa Ovaia e Vila Pouca da Beira | - | - |
| Total | 14 | 713 |

Já no que diz respeito à distribuição dos quantitativos escolares verifica-se que a totalidade dos equipamentos afetos ao 1º CEB concentra uma população escolar de 713 alunos, sendo uma vez mais de destacar os 324 alunos que frequentam este nível de ensino na união das freguesias de Oliveira do Hospital e São Paio de Gramaços, enquanto nas restantes o valor máximo registado é na freguesia de Nogueira do Cravo, com 86 alunos.

A população escolar a frequentar o 1º CEB no município de Oliveira do Hospital registou um decréscimo entre os anos letivos 2004/2005 e 2014/2015 (-33,1%), passando de 1066 a 713 alunos matriculados. Esta diminuição dos efetivos escolares foi contínua, excetuando apenas o ano letivo 2005/2006, no qual foi possível observar um ligeiro incremento do número de alunos afeto a este nível de ensino (Figura 10).

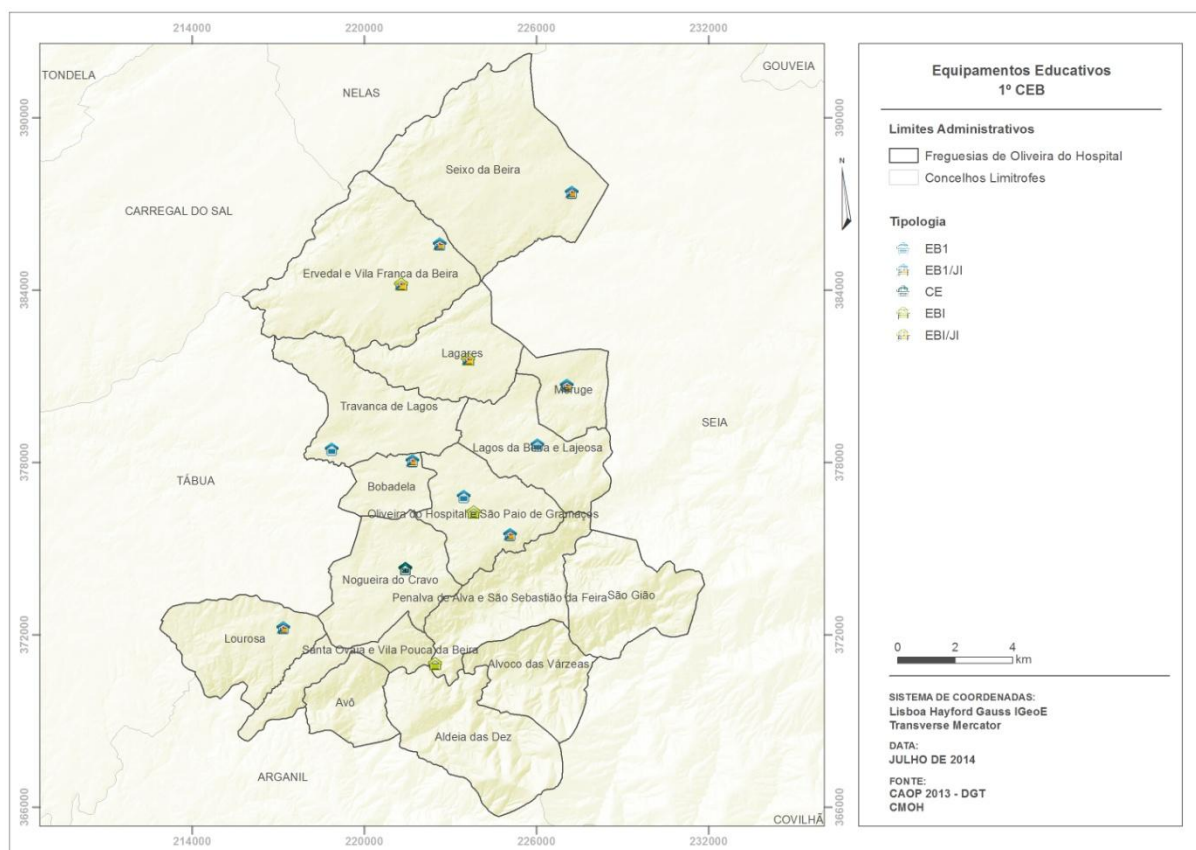


Figura 9 - Distribuição dos equipamentos educativos no 1º CEB no ano letivo 2014/2015.

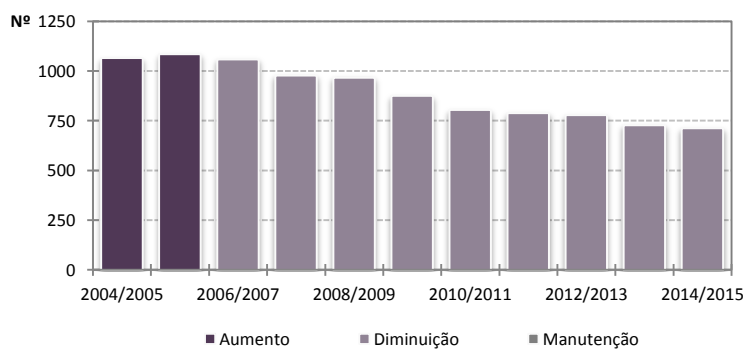


Figura 10 - Evolução do número de alunos matriculados no 1º CEB entre os anos letivos 2004/2005 e 2014/2015.

No município de Oliveira do Hospital, e no período compreendido entre os anos letivos 2005/2006 e 2014/2015, verifica-se que o número de alunos matriculados no 1º CEB foi sempre superior ao número de nascimentos observados nos anos correspondentes à frequência, o que se poderá justificar pela frequência de alunos provenientes de outros territórios municipais (Figura 11).

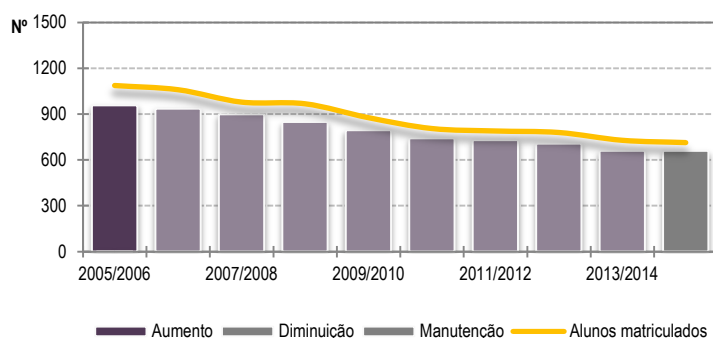


Figura 11- Comparação entre o número de alunos nascidos e os matriculados no 1º CEB entre os anos letivos 2005/2006 e 2014/2015.

Tendo em linha de conta apenas os nascimentos registados, no município de Oliveira do Hospital estima-se uma diminuição da população escolar a frequentar o 1º CEB, prevendo-se a passagem de 679 alunos matriculados no ano letivo 2015/2016 a 575 alunos previstos no ano letivo 2018/2019, o que poderá corresponder a uma redução de cerca de -15% (Figura 12).

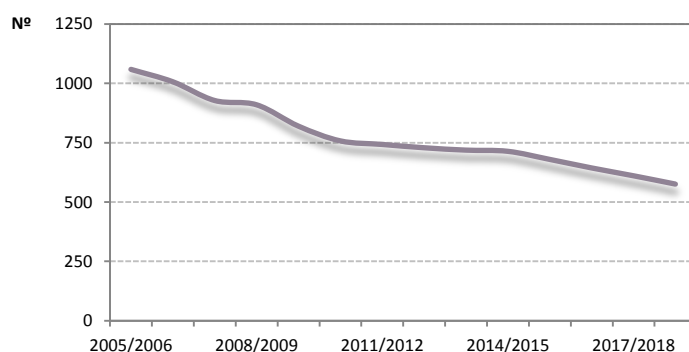


Figura 12 - Previsão do número de alunos matriculados no 1º CEB entre os anos letivos 2015/2016 e 2018/2019.

1.3. 2º e 3º ciclo do ensino básico

O 2º e 3º CEB no município de Oliveira do Hospital encontra-se representado por cinco estabelecimentos de ensino da rede pública, dois localizados na união das freguesias de Oliveira do Hospital e São Paio de Gramaços e os restantes na freguesia de Lagares, na união das freguesias de Ervedal e Vila Franca da Beira e na união das freguesias de Penalva de Alva e São Sebastião da Feira (Quadro 6 e figura 13).

A frequência do 2º e 3º CEB no ano letivo 2014/2015 é de 1139 alunos, valor que não se distribui de forma homogénea pelos cinco equipamentos educativos existentes no território municipal, sendo que os dois estabelecimentos de ensino, localizados na união das freguesias de Oliveira do Hospital e São Paio de Gramaços, apresentam um total de 758 alunos (671 alunos matriculados no ensino regular, 72 alunos matriculados nos cursos vocacionais e 15 alunos matriculados nos cursos de educação e formação), valor correspondente a 65% do total da população escolar afeta a este nível de ensino. Estes dois estabelecimentos de ensino são também os únicos a apresentar outras modalidades de ensino, nomeadamente os cursos

vocacionais na EBI e na ES/3 Oliveira do Hospital e os cursos de educação e formação na ES/3 Oliveira do Hospital.

Quadro 6 - Síntese da oferta e da procura educativa no 2º e 3º CEB, no ensino secundário e no ensino superior por freguesia no ano letivo 2014/2015⁵.

| Freguesias | 2º e 3º CEB | | Ensino secundário | | | | Ensino superior | |
|--|------------------------|--------------|------------------------|--------------|------------------------|--------------|------------------------|--------------|
| | Pública | | Pública | | Particular | | Pública | |
| | Nº de estabelecimentos | Nº de alunos | Nº de estabelecimentos | Nº de alunos | Nº de estabelecimentos | Nº de alunos | Nº de estabelecimentos | Nº de alunos |
| Lagares | 1 | 118 | | | | | | |
| UF Ervedal e Vila Franca da Beira | 1 | 132 | | | | | | |
| UF Oliveira do Hospital e São Paio de Gramaços | 2 | 758 | 1 | 543 | 1 | 171 | 1 | 68 |
| UF Penalva de Alva e São Sebastião da Feira | 1 | 131 | | | | | | |
| Total | 5 | 1139 | 1 | 543 | 1 | 171 | 1 | 68 |

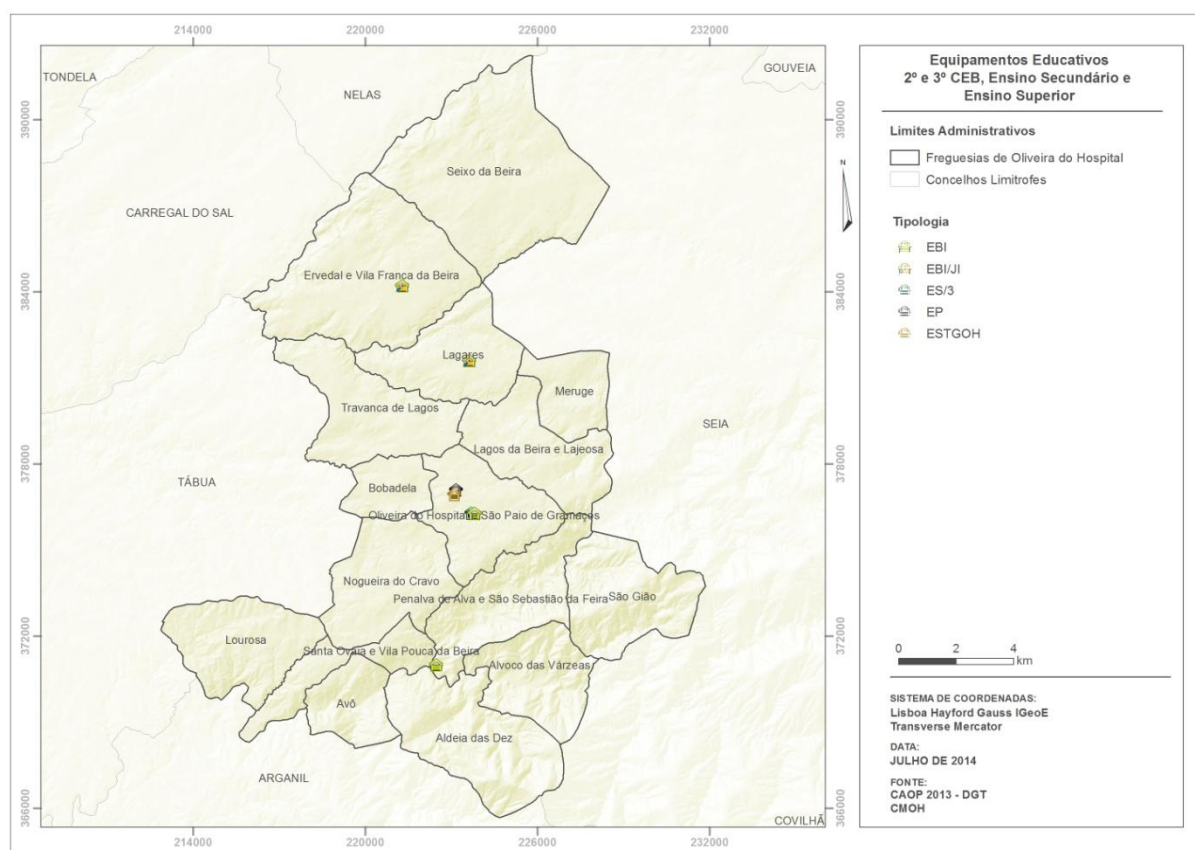


Figura 13 - Distribuição dos equipamentos educativos no 2º e 3º CEB, no ensino secundário e no ensino superior no ano letivo 2014/2015.

⁵ Os dados da população escolar no 2º e 3º CEB e no ensino secundário integram os alunos matriculados em todas as modalidades de ensino e não apenas no ensino regular. Os dados da população escolar no ensino superior são referentes ao ano letivo 2013/2014.

Entre os anos letivos 2004/2005 e 2014/2015 registou-se um decréscimo da população escolar a frequentar o 2º e 3º CEB no município de Oliveira do Hospital, passando de 1327 a 1139 alunos matriculados, o que traduz uma diminuição de -16% (Figura 14)⁶.

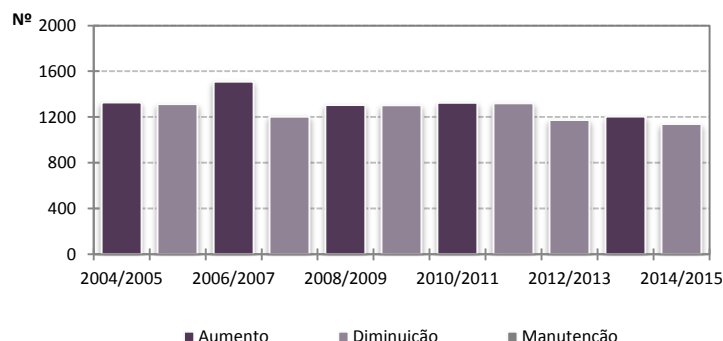


Figura 14 - Evolução do número de alunos matriculados no 2º e 3º CEB entre os anos letivos 2004/2005 e 2014/2015.

Comparando o número de nascimentos registados no período correspondente à frequência do 2º e 3º CEB com o total de alunos matriculados neste nível de ensino entre os anos letivos 2005/2006 e 2014/2015, constata-se que, com exceção do ano letivo de 2006/2007 e 2014/2015, o número de alunos foi sempre inferior ao número de nascimentos (Figura 15).

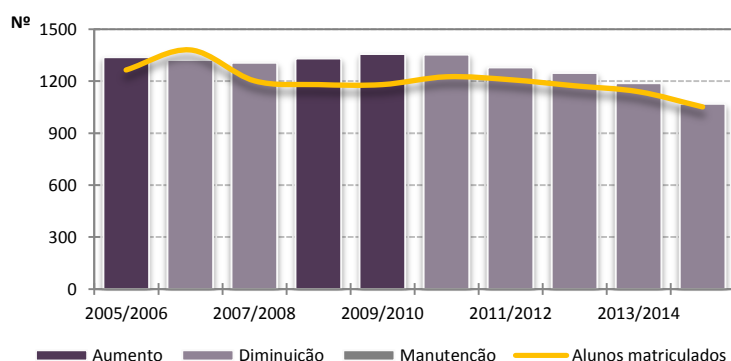


Figura 15- Comparação entre o número de alunos nascidos e os matriculados no 2º e 3º CEB entre os anos letivos 2005/2006 e 2014/2015.

Tendo em consideração os nascimentos registados nas freguesias que integram o município de Oliveira do Hospital é possível esperar um decréscimo da população escolar a frequentar o 2º e 3º CEB nos próximos anos letivos, estimando-se a passagem de 1109 a 739 alunos matriculados entre os anos letivos 2015/2016 e 2022/2023, o que poderá corresponder a uma diminuição de cerca de -33% (Figura 16)⁷.

⁶ Os dados da população escolar integram os alunos matriculados em todas as modalidades de ensino e não apenas no ensino regular.

⁷ A inexistência da distribuição dos alunos matriculados nos cursos vocacionais e nos cursos de educação e formação por ano de escolaridade inviabiliza a sua utilização no cálculo das projeções escolares, razão pela qual também não foram considerados na comparação entre os alunos nascidos e os matriculados.

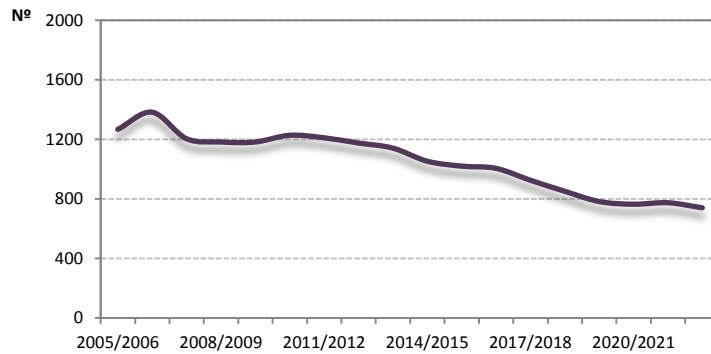


Figura 16 - Previsão do número de alunos matriculados no 2º e 3º CEB entre os anos letivos 2015/2016 e 2022/2023.

1.4. Ensino secundário

O ensino secundário encontra-se representado no município de Oliveira do Hospital por dois estabelecimentos de ensino da rede pública, a ES/3 Oliveira do Hospital e a EPTOLIVA - Escola Profissional de Oliveira do Hospital/Tábua e Arganil, ambos localizados na união das freguesias de Oliveira do Hospital e São Paio de Gramaços.

A frequência do ensino secundário no ano letivo 2014/2015 é de 714 alunos, valor que não se distribui de forma homogênea pelos dois equipamentos educativos existentes no território municipal, sendo que a ES/3 Oliveira do Hospital apresenta um total de 543 alunos (442 alunos matriculados nos cursos científico humanísticos e 101 alunos matriculados nos cursos profissionais), valor correspondente a cerca de 75% do total da população escolar afeta a este nível de ensino. Por sua vez, a EPTOLIVA - Escola Profissional de Oliveira do Hospital/Tábua e Arganil apresenta um total de 171 alunos, todos matriculados em cursos profissionais.

Na globalidade, a frequência associada ao ensino secundário do município de Oliveira do Hospital sofreu um ligeiro decréscimo no período compreendido entre os anos letivos 2010/2011⁸ e 2014/2015, com a passagem dos 719 aos 714 alunos (Figura 17)⁹.

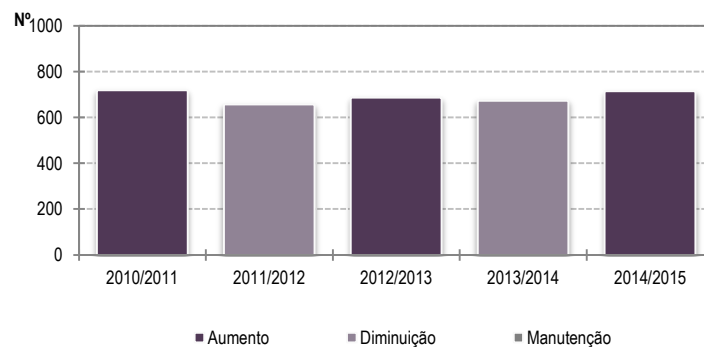


Figura 17 - Evolução do número de alunos matriculados no ensino secundário entre os anos letivos 2010/2011 e 2014/2015.

⁸ Optou-se pela análise da população escolar no ensino secundário apenas a partir do ano letivo 2010/2011, na medida em que não existem dados anteriores relativos aos cursos profissionais na ES/3 Oliveira do Hospital.

⁹ Os dados da população escolar integram os alunos matriculados em todas as modalidades de ensino e não apenas no ensino regular.

A comparação entre os nascimentos registados no período correspondente à frequência do ensino secundário e os alunos efetivamente inscritos nas diferentes modalidades revela que apenas nos anos letivos 2011/2012 e 2013/2014, os nascimentos ultrapassaram o número de alunos matriculados, sendo que nos restantes anos considerando a diferença entre as duas variáveis é diminuta, culminando com uma diferença de apenas quatro alunos no ano letivo 2014/2015 (Figura 18).

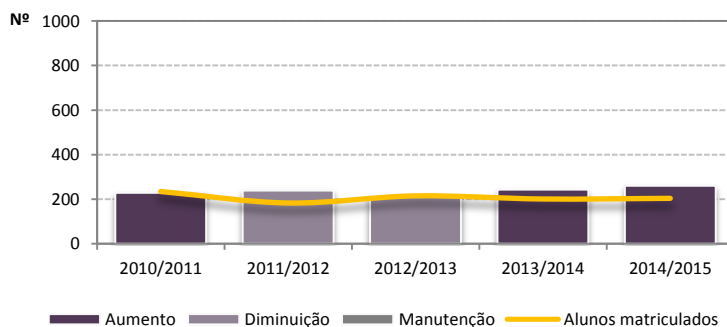


Figura 18- Comparação entre o número de alunos nascidos e os matriculados no ensino secundário entre os anos letivos 2010/2011 e 2014/2015.

Considerando os nascimentos registados na totalidade das freguesias que integram o município de Oliveira do Hospital poderá estimar-se uma redução dos efetivos escolares associados ao ensino secundário, prevendo-se a passagem dos 728 para os 443 alunos entre os anos letivos 2015/2016 e 2027/2028, o que poderá representar um decréscimo de cerca de -40% (Figura 19).

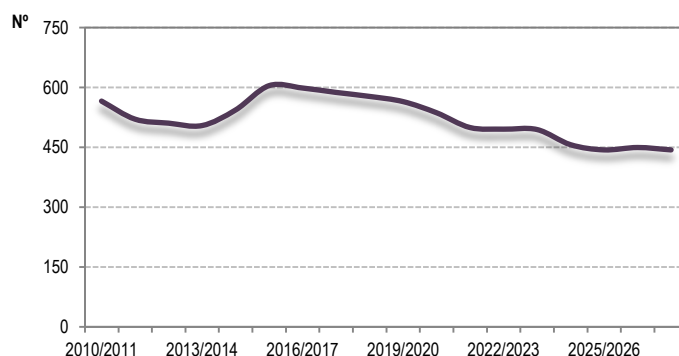


Figura 19 - Previsão do número de alunos matriculados no ensino secundário entre os anos letivos 2015/2016 e 2027/2028.

1.5. Ensino superior

No período compreendido entre os anos letivos 2001/2002 e 2013/2014, a frequência associada ao ensino superior do município de Oliveira do Hospital foi caracterizada por uma evolução bastante heterogénea, embora, na globalidade, se tenha registado um decréscimo de -24,4%, com a passagem dos 90 aos 68 alunos (Figura 20). De referir que os anos letivos 2006/2007 e 2007/2008 foram marcados pelos quantitativos escolares mais significativos, designadamente 274 e 365 alunos, respetivamente.

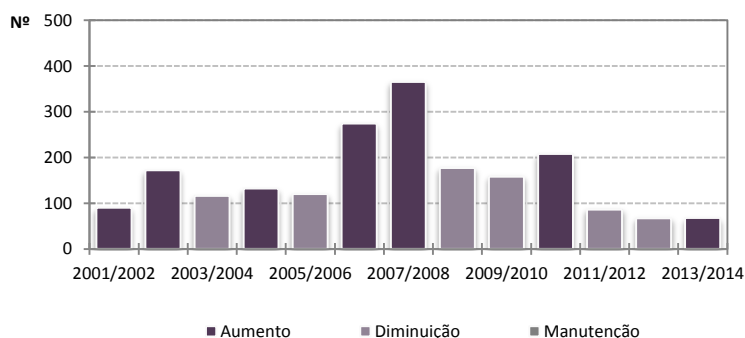


Figura 20 - Evolução do número de alunos matriculados no ensino superior entre os anos letivos 2001/2002 e 2013/2014.

A oferta formativa referente ao ano letivo 2013/2014 (Figura 21) dividia-se em três licenciaturas frequentadas por um total de 30 alunos, designadamente administração e finanças (18), engenharia informática (7) e desenvolvimento regional e ordenamento do território (5), e dois cursos de especialização tecnológica frequentados por um total de 38 alunos, nomeadamente técnicas de gestão da qualidade e do ambiente (20) e gestão de redes e sistemas informáticos (18).

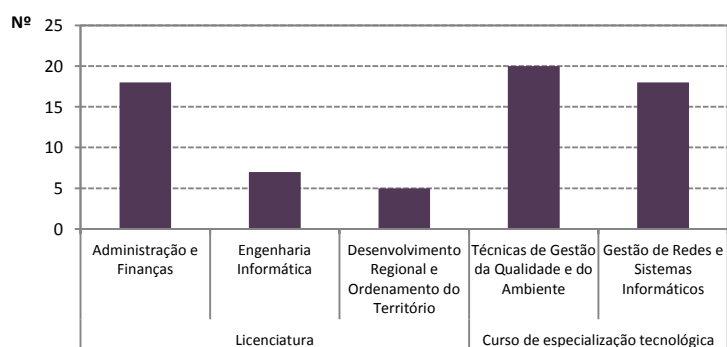


Figura 21 - Oferta formativa do ensino superior no ano letivo 2013/2014.

2. Análise à freguesia

2.1. Aldeia das Dez

A rede educativa da freguesia de Aldeia da Dez é constituída apenas por um equipamento da rede particular sem fins lucrativos afeto à educação pré-escolar, designadamente o JI Centro Social Aldeia das Dez. Neste sentido, e no que se refere ao ano letivo 2014/2015, nove crianças residentes nesta freguesia optaram por frequentar o 1º CEB na união das freguesias de Penalva de Alva e São Sebastião da Feira (Quadro 7).

Quadro 7 - Alunos residentes na freguesia de Aldeia das Dez que frequentam o 1º CEB nas restantes freguesias do município no ano letivo 2014/2015.

| Freguesia | Designação | Número de alunos |
|--|-----------------------------|------------------|
| U. F. Penalva de Alva e Sebastião da Feira | EBI Ponte das Três Entradas | 9 |
| Total | | 9 |

2.1.1. Educação pré-escolar

O JI Centro Social Aldeia das Dez apresentava uma frequência de 16 crianças no ano letivo 2008/2009, valor que tem vindo a decrescer até ao ano letivo 2014/2015 com a inscrição de 12 crianças, o que representa uma redução de -25% (Figura 22).

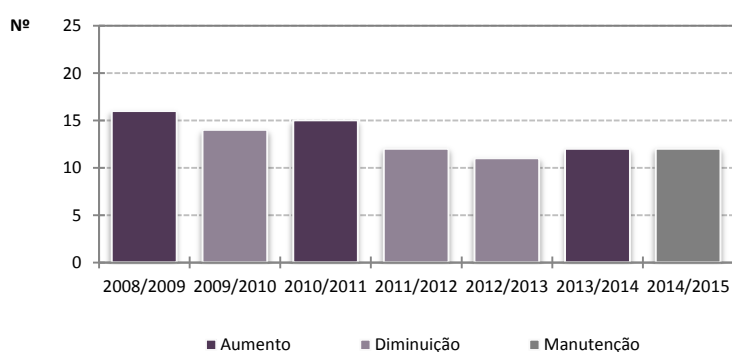


Figura 22 - Evolução do número de crianças inscritas no JI Centro Social Aldeia das Dez entre os anos letivos 2008/2009 e 2014/2015.

No ano letivo 2014/2015 foi possível observar a saída de duas crianças residentes na freguesia de Aldeia das Dez para integrar a educação pré-escolar na freguesia de Alvôco das Várzeas (Quadro 8)¹⁰.

Quadro 8 - Crianças residentes na freguesia de Aldeia das Dez que frequentam a educação pré-escolar nas restantes freguesias do município no ano letivo 2014/2015.

| Freguesia | Designação | Número de crianças |
|--------------------|-----------------------|--------------------|
| Alvôco das Várzeas | Jl Alvôco das Várzeas | 2 |
| Total | | 2 |

A partir do ano letivo 2008/2009, o número de crianças inscritas tem sido ligeiramente superior aos nascimentos registados em período correspondente, facto que se encontra relacionado com a própria natureza jurídica do equipamento educativo localizado nesta freguesia (Figura 23).

¹⁰ Não foi possível utilizar os dados referentes à área de residência das crianças que frequentam o JI Centro Social Aldeia das Dez.

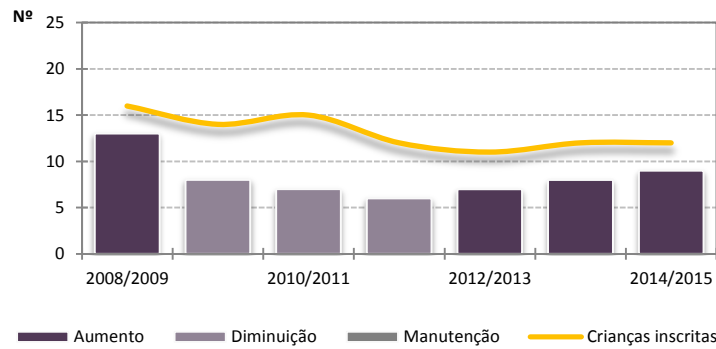


Figura 23 - Comparação entre o número de crianças nascidas e as inscritas na educação pré-escolar na freguesia de Aldeia das Dez entre os anos letivos 2008/2009 e 2014/2015.

Em relação às projeções efetuadas tendo por base os nascimentos registados na freguesia de Aldeia das Dez, é possível observar uma redução do número de crianças afetas à educação pré-escolar, prevendo-se a inscrição de apenas oito crianças no ano letivo 2015/2016, valor que, atendendo à diferença entre nascimentos e frequência, poderá vir a ser superior (Figura 24).

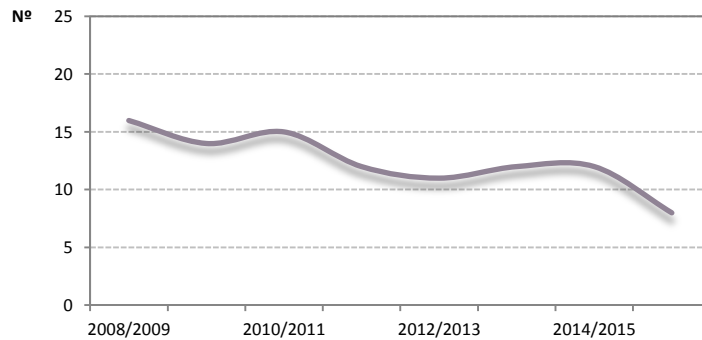


Figura 24 - Previsão do número de crianças inscritas na educação pré-escolar na freguesia de Aldeia das Dez no ano letivo 2015/2016.

2.2. Alvôco das Várzeas

A rede educativa da freguesia de Alvôco das Várzeas é constituída apenas por um estabelecimento de educação pré-escolar que integra a rede pública. Em relação ao 1º CEB, e considerando a inexistência de equipamentos afetos a este nível de ensino, verifica-se que cinco alunos nascidos na freguesia integram o equipamento localizado na união das freguesias de Penalva de Alva e São Sebastião da Feira - EBI Ponte das Três Entradas (Quadro 9).

Quadro 9 - Alunos residentes na freguesia de Alvôco das Várzeas que frequentam o 1º CEB nas restantes freguesias do município no ano letivo 2014/2015.

| Freguesia | Designação | Número de alunos |
|--|-----------------------------|------------------|
| U. F. Penalva de Alva e São Sebastião da Feira | EBI Ponte das Três Entradas | 5 |
| Total | | 5 |

2.2.1. Educação pré-escolar

A evolução do número de crianças afetas ao JI Alvôco das Várzeas foi marcada por um acréscimo significativo, com a passagem das 12 às 18 crianças entre os anos letivos 2008/2009 e 2014/2015, sendo este incremento da população escolar particularmente evidente a partir do ano letivo 2011/2012, momento a partir do qual começou a receber as crianças provenientes do encerramento do JI Avô (Figura 25).

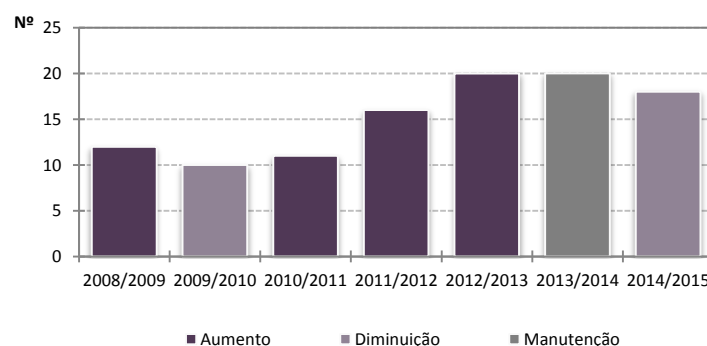


Figura 25 - Evolução do número de crianças inscritas no JI Alvôco das Várzeas entre os anos letivos 2008/2009 e 2014/2015.

Tal como referido anteriormente, a educação pré-escolar da freguesia de Alvôco das Várzeas integra 18 crianças, sendo que apenas quatro residem na própria freguesia, enquanto 11 são provenientes das restantes freguesias do município e três residem em municípios vizinhos (Quadro 10). É ainda de destacar que no ano letivo 2014/2015 não se regista a saída de qualquer criança para frequentar estabelecimentos de educação pré-escolar de outras freguesias deste território municipal.

Quadro 10 - Freguesias de residência das crianças que frequentam a educação pré-escolar na freguesia de Alvôco das Várzeas no ano letivo 2014/2015.

| Designação | Freguesia | Número de crianças |
|--|---|--------------------|
| JI Alvôco das Várzeas | Aldeia das Dez | 2 |
| | Alvôco das Várzeas | 4 |
| | Avô | 6 |
| | U. F. Oliveira do Hospital e São Paio de Gramaços | 1 |
| | U. F. Penalva de Alva e São Sebastião da Feira | 2 |
| | Município de Arganil | 1 |
| | Município de Meda | 1 |
| | Município de Seia | 1 |
| | Total da Freguesia de Alvôco das Várzeas | 4 |
| Total das restantes freguesias do Município | 11 | |
| Total de outros Municípios | 3 | |
| Total | 18 | |

Da análise dos nascimentos registados na freguesia de Alvôco das Várzeas, no período correspondente à frequência da educação pré-escolar, verifica-se que até ao ano letivo 2010/2011 o número de crianças inscritas foi claramente inferior aos nascimentos registados na freguesia. Em relação aos anos seguintes o quadro alterou-se profundamente, com uma diferença significativa entre as variáveis em análise, já que a frequência é muito superior às crianças inscritas em período correspondente, facto que, tal como referido anteriormente, se encontra associado à integração das crianças provenientes do encerramento do estabelecimento de educação pré-escolar da freguesia de Avô (Figura 26).

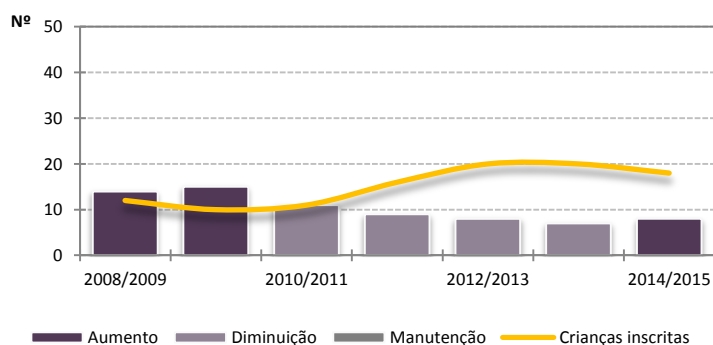


Figura 26 - Comparação entre o número de crianças nascidas e as inscritas na educação pré-escolar na freguesia de Alvôco das Várzeas entre os anos letivos 2008/2009 e 2014/2015.

Em relação às projeções efetuadas para este nível de ensino verifica-se que a frequência associada à freguesia de Alvôco das Várzeas tende a diminuir, comparativamente ao ano letivo 2014/2015, estimando-se a inscrição de 16 crianças no ano letivo 2015/2016 (Figura 27).

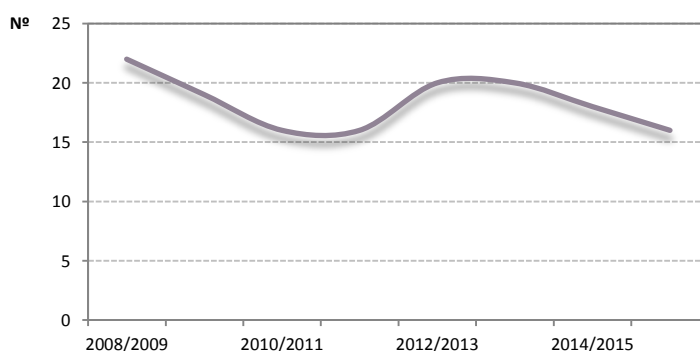


Figura 27 - Previsão do número de crianças inscritas na educação pré-escolar na freguesia de Alvôco das Várzeas no ano letivo 2015/2016.

2.3. Avô

No decorrer do ano letivo 2014/2015 a freguesia de Avô não disponibiliza qualquer equipamento educativo, sendo que as crianças e os alunos deste setor do território municipal são considerados nas freguesias de Alvôco das Várzeas, no caso da educação pré-escolar, e união das freguesias de Penalva de Alva e São Sebastião da Feira, no caso do 1º CEB (Quadros 11 e 12).

Quadro 11 - Crianças residentes na freguesia de Avô que frequentam a educação pré-escolar nas restantes freguesias do município no ano letivo 2014/2015.

| Freguesia | Designação | Número de crianças |
|-------------------|----------------------|--------------------|
| Alvão das Várzeas | Jl Alvão das Várzeas | 6 |
| Total | | 6 |

Quadro 12 - Alunos residentes na freguesia de Avô que frequentam o 1º CEB nas restantes freguesias do município no ano letivo 2014/2015.

| Freguesia | Designação | Número de alunos |
|--|-----------------------------|------------------|
| U. F. Penalva de Alva e Sebastião da Feira | EBI Ponte das Três Entradas | 9 |
| Total | | 9 |

2.4. Bobadela

Na rede educativa da freguesia de Bobadela encontram-se representados dois níveis de ensino em edifícios distintos, designadamente a educação pré-escolar - no Jl Bobadela - e o 1º CEB - na EB1 Bobadela.

2.4.1. Educação pré-escolar

O número de crianças inscritas no Jl Bobadela sofreu um ligeiro incremento resultante da passagem das 18 crianças no ano letivo 2008/2009 para as 21 crianças no ano letivo 2014/2015, embora seja de referir que esta evolução foi bastante heterogénea ao longo de todo o período em análise (Figura 28).

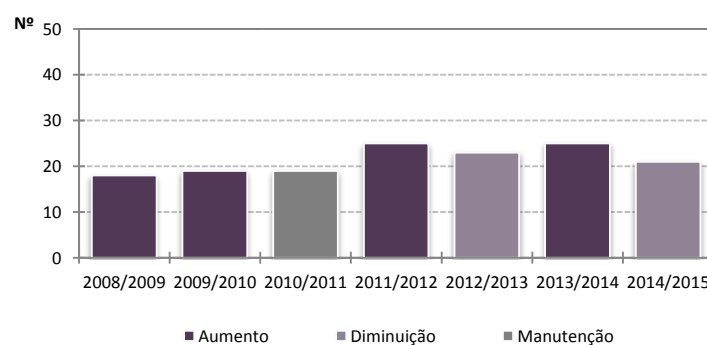


Figura 28 - Evolução do número de crianças inscritas na EB1/Jl Bobadela entre os anos letivos 2008/2009 e 2014/2015.

Neste sentido, verifica-se que das 21 crianças que integram a educação pré-escolar na freguesia de Bobadela, nove residem na própria freguesia, sete são oriundas de outras freguesias do território municipal e cinco são provenientes de municípios vizinhos (Quadro 13).

Por outro lado, importa referir que duas crianças residentes na freguesia de Bobadela optam por integrar a educação pré-escolar na união das freguesias de Oliveira do Hospital e São Paio de Gramaços, enquanto uma frequenta o equipamento localizado na freguesia de Travanca de Lagos (Quadro 14).

Quadro 13 - Freguesias de residência das crianças que frequentam a educação pré-escolar na freguesia de Bobadela no ano letivo 2014/2015.

| Designação | Freguesia | Número de crianças |
|--|---|--------------------|
| EB1/JI Bobadela | Bobadela | 9 |
| | Travanca de Lagos | 2 |
| | U. F. Lagos da Beira e Lajeosa | 1 |
| | U. F. Oliveira do Hospital e São Paio de Gramaços | 4 |
| | Município de Tábua | 5 |
| Total da Freguesia de Bobadela | | 9 |
| Total das restantes freguesias do Município | | 7 |
| Total de outros Municípios | | 5 |
| Total | | 21 |

Quadro 14 - Crianças residentes na freguesia de Bobadela que frequentam a educação pré-escolar nas restantes freguesias do município no ano letivo 2014/2015.

| Freguesia | Designação | Número de crianças |
|--|-------------------------|--------------------|
| Travanca de Lagos | JI Travanca de Lagos | 1 |
| U. F. Oliveira do Hospital e São Paio de Gramaços | JI Largo da Feira | 1 |
| | JI Oliveira do Hospital | 1 |
| Total | | 3 |

Na freguesia de Bobadela verifica-se que, entre os anos letivos 2008/2009 e 2014/2015, o número de crianças inscritas na educação pré-escolar é superior aos nascimentos registados nos anos correspondentes à frequência, o que poderá indiciar a entrada de crianças provenientes de outros setores do território ou de outros territórios municipais, tal como se observa no ano letivo 2014/2015 com a entrada de 12 crianças, designadamente sete de outras freguesias e cinco de outros municípios (Figura 29).

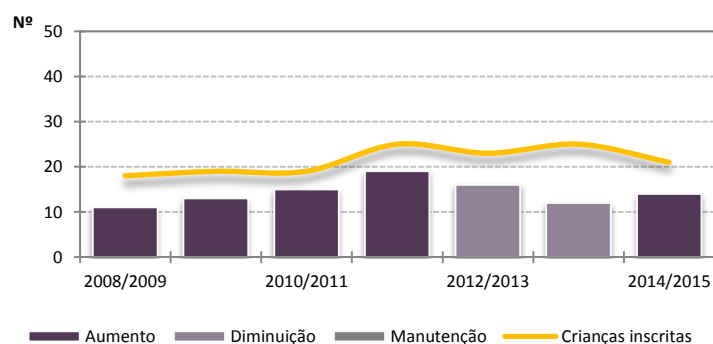


Figura 29 - Comparação entre o número de crianças nascidas e as inscritas na educação pré-escolar na freguesia de Bobadela entre os anos letivos 2008/2009 e 2014/2015.

Em relação às previsões efetuadas tendo por base os nascimentos registados em período correspondente à frequência da educação pré-escolar é possível observar uma manutenção da população escolar, estimando-se a inscrição de 21 crianças no ano letivo 2015/2016 (Figura 30). Este valor poderá ser superior tendo em linha de conta a habitual entrada de crianças de outros territórios.

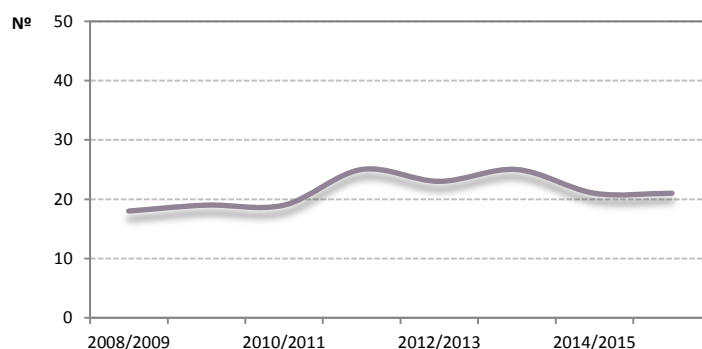


Figura 30 - Previsão do número de crianças inscritas na educação pré-escolar na freguesia de Bobadela no ano letivo 2015/2016.

2.4.2. 1º ciclo do ensino básico

Entre os anos letivos 2004/2005 e 2014/2015 a população escolar da EB1 Bobadela sofreu um ligeiro incremento, na medida em que passou dos 29 aos 37 alunos, valores que traduzem um aumento de 27,5% (Figura 31).

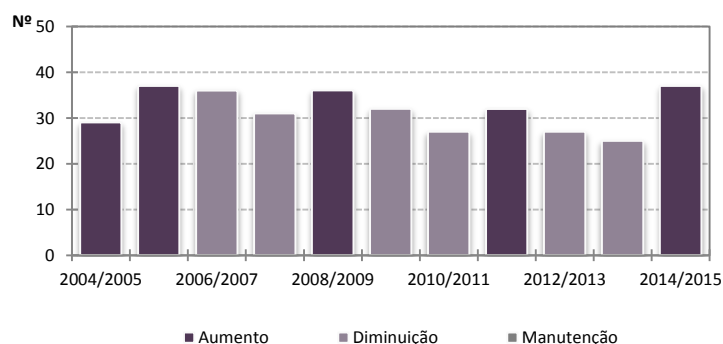


Figura 31 - Evolução do número de alunos matriculados na EB1/II Bobadela entre os anos letivos 2004/2005 e 2014/2015.

Considerando os 37 alunos matriculados no 1º CEB na freguesia de Bobadela verifica-se que apenas 20 residem na própria freguesia, enquanto 13 são provenientes das restantes freguesias do município e quatro são oriundos de outros territórios municipais (Quadro 15). Paralelamente, no ano letivo 2014/2015 regista-se a saída de nove alunos para os equipamentos localizados na freguesia de Lagares e união das freguesias de Oliveira do Hospital e São Paio de Gramaços (Quadro 16).

Em relação à comparação entre os alunos matriculados no 1º CEB da freguesia de Bobadela e os nascimentos registados em período correspondente verifica-se que entre os anos letivos 2004/2005 e 2007/2008 o número de alunos matriculados era inferior às crianças registadas em igual período. No entanto, a partir do ano letivo 2008/2009, e até ao último ano em análise, a população escolar passou a ser superior aos nascimentos, facto que poderá estar relacionado com a entrada de alunos provenientes de outras freguesias no estabelecimento de ensino localizado na freguesia de Bobadela, tal como se observa pela análise das freguesias de residência dos alunos que integram o 1º CEB (Figura 32).

Quadro 15 - Freguesias de residência dos alunos que frequentam o 1º CEB na freguesia de Bobadela no ano letivo 2014/2015.

| Designação | Freguesia | Número de alunos |
|--|---|------------------|
| EB1/JI Bobadela | Bobadela | 20 |
| | Travanca de Lagos | 8 |
| | U. F. Lagos da Beira e Lajeosa | 1 |
| | U. F. Oliveira do Hospital e São Paio de Gramaços | 4 |
| | Município de Tábua | 4 |
| Total da Freguesia de Bobadela | | 20 |
| Total das restantes freguesias do Município | | 13 |
| Total de outros Municípios | | 4 |
| Total | | 37 |

Quadro 16 - Alunos residentes na freguesia de Bobadela que frequentam o 1º CEB nas restantes freguesias do município no ano letivo 2014/2015.

| Freguesia | Designação | Número de alunos |
|--|-----------------------------|------------------|
| Lagares | EB1/JI Lagares da Beira | 1 |
| | EB1 Oliveira do Hospital | 7 |
| U. F. Oliveira do Hospital e São Paio de Gramaços | EB1/JI São Paio de Gramaços | 1 |
| | Total | 9 |

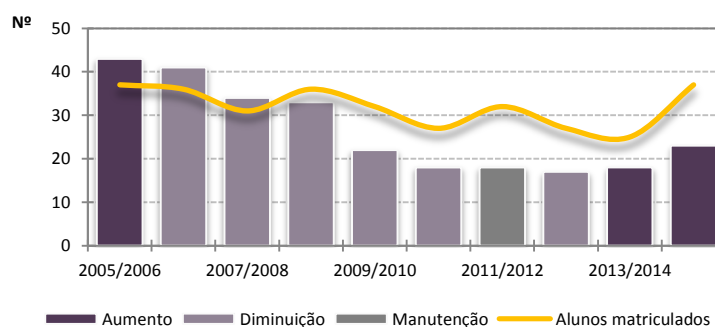


Figura 32 - Comparação entre o número de alunos nascidos e os matriculados no 1º CEB na freguesia de Bobadela entre os anos letivos 2005/2006 e 2014/2015.

Em relação aos valores previstos, e considerando apenas os nascimentos registados na área de influência da EB1 Bobadela, poderá registar-se um decréscimo dos efetivos escolares, com a passagem dos 34 aos 19 alunos entre os anos letivos 2015/2016 e 2018/2019, o que poderá traduzir um decréscimo de cerca de -45% (Figura 33). Todavia, a manter-se a entrada de alunos de outros territórios municipais, os valores de frequência associados a este equipamento serão sempre superiores ao limite de encerramento de 21 alunos.

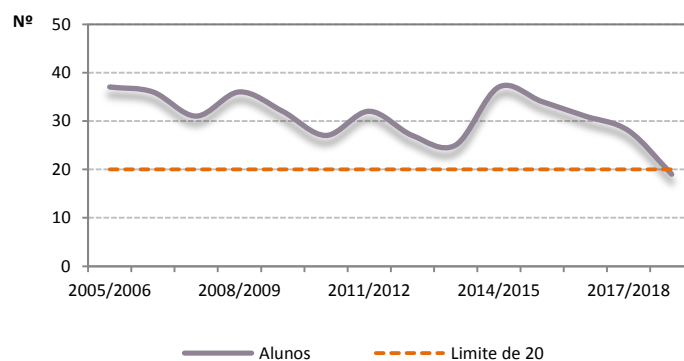


Figura 33 - Previsão do número de alunos matriculados no 1º CEB na freguesia da Bobadela entre os anos letivos 2015/2016 e 2018/2019.

2.5. Lagares

A rede educativa da freguesia de Lagares integra dois equipamentos, designadamente o JI Obra D. Eugénia Garcia Monteiro Brito e a EBI/JI Lagares da Beira¹¹ que ministra desde a educação pré-escolar ao 3º CEB.

2.5.1. Educação pré-escolar

A evolução do número de crianças inscritas na educação pré-escolar da freguesia de Lagares foi marcada por um decréscimo significativo dos quantitativos escolares, com a passagem das 46 às 39 crianças, o que traduz uma redução de cerca de -15% (Figura 34). Esta evolução processou-se em dois momentos distintos, sendo o primeiro, entre os anos letivos 2008/2009 e 2011/2012, caracterizado por uma redução significativa da população escolar, com a passagem das 46 às 24 crianças, e o segundo, entre os anos letivos 2012/2013 e 2014/2015, caracterizado por um incremento dos efetivos escolares, com a passagem das 30 às 39 crianças.

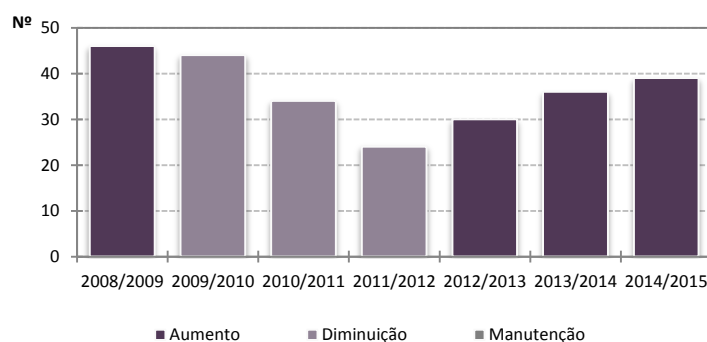


Figura 34 - Evolução do número de crianças inscritas na educação pré-escolar na freguesia de Lagares entre os anos letivos 2008/2009 e 2014/2015.

¹¹ Edifícios independentes, mas próximos, pelo que funciona como uma EBI/JI, sendo assim considerada ao longo de todo o relatório.

A evolução do número de crianças afeto à educação pré-escolar da EBI/JI Lagares da Beira foi marcada por uma redução no período compreendido entre os anos letivos 2008/2009 e 2014/2015, passando de 19 a dez crianças inscritas, o que traduz um decréscimo de cerca de -50%. De referir, no entanto, o incremento bastante significativo da população escolar registado nos anos letivos 2008/2009 e 2009/2010 (Figura 35).

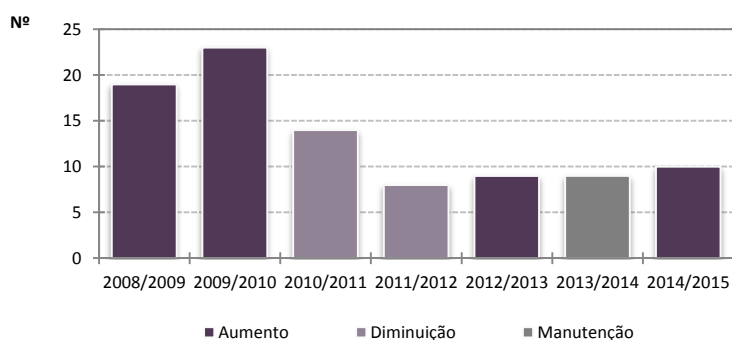


Figura 35 - Evolução do número de crianças inscritas na EBI/JI Lagares da Beira entre os anos letivos 2008/2009 e 2014/2015.

O estabelecimento de educação pré-escolar da rede privada demonstra uma evolução marcada por uma primeira fase, com uma redução significativa dos efetivos escolares, e na qual se passou das 27 às 16 crianças no período compreendido entre os anos letivos 2008/2009 e 2011/2012, e uma segunda, na qual foi possível registar um incremento da população escolar, com a passagem das 21 às 29 crianças no período compreendido entre os anos letivos 2012/2013 e 2014/2015 (Figura 36).

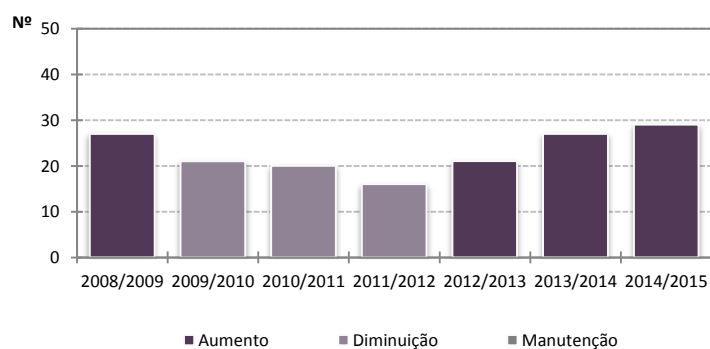


Figura 36 - Evolução do número de crianças inscritas no JI Obra D. Eugénia Garcia Monteiro Brito entre os anos letivos 2008/2009 e 2014/2015.

Analisando a área de residência das crianças que integram a educação pré-escolar da rede pública, verifica-se que a totalidade reside na freguesia de Lagares, no entanto observa-se a saída de duas crianças para equipamentos localizados na união das freguesias de Oliveira do Hospital e São Paio de Gramaços (Quadros 17 e 18)¹².

¹² Não foi possível utilizar os dados referentes à área de residência das crianças que frequentam o JI Obra D. Eugénia Garcia Monteiro Brito.

Quadro 17 - Freguesias de residência das crianças que frequentam a educação pré-escolar na freguesia de Lagares no ano letivo 2014/2015.

| Designação | Freguesia | Número de crianças |
|---|-----------|--------------------|
| EBI/JI Lagares da Beira | Lagares | 10 |
| Total da freguesia de Lagares | | 10 |
| Total das restantes freguesias do município | | 0 |
| Total de outros municípios | | 0 |
| Total | | 10 |

Quadro 18 - Crianças residentes na freguesia de Lagares que frequentam a educação pré-escolar nas restantes freguesias do município no ano letivo 2014/2015.

| Freguesia | Designação | Número de crianças |
|---|-------------------------|--------------------|
| U. F. Oliveira do Hospital e São Paio de Gramaços | Jl Largo da Feira | 1 |
| | Jl Oliveira do Hospital | 1 |
| Total | | 2 |

Em relação à análise comparativa entre os nascimentos e as crianças efetivamente inscritas na educação pré-escolar da freguesia de Lagares, é possível observar que a frequência traduz, genericamente, a evolução dos nascimentos em período correspondente, sendo de salientar que os valores associados à frequência têm sido ligeiramente superiores ao número de crianças registadas. Naturalmente, este quadro traduz a presença de um estabelecimento de educação pré-escolar da rede privada que agrega um número elevado de crianças (Figura 37).

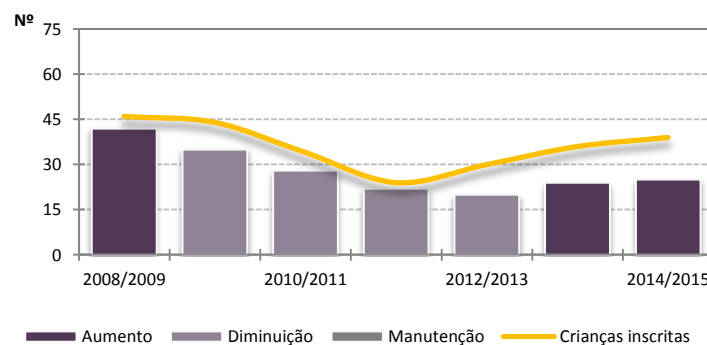


Figura 37 - Comparação entre o número de crianças nascidas e as inscritas na educação pré-escolar na freguesia de Lagares entre os anos letivos 2008/2009 e 2014/2015.

Em função dos nascimentos registados na área de influência da EBI/JI Lagares da Beira, as projeções efetuadas para a educação pré-escolar da freguesia de Lagares apontam para a inscrição de 30 crianças no ano letivo 2015/2016 (Figura 38).

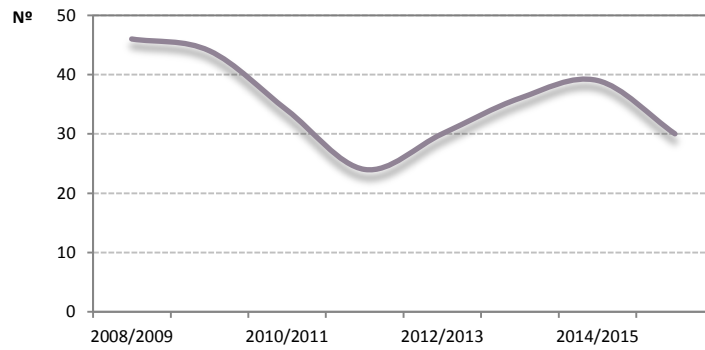


Figura 38 - Previsão do número de crianças inscritas na educação pré-escolar na freguesia de Lagares no ano letivo 2015/2016.

2.5.2. 1º ciclo do ensino básico

No período compreendido entre os anos letivos 2004/2005 e 2014/2015 a evolução dos quantitativos escolares do 1º CEB afetos à EBI/JI Lagares da Beira foi marcada por um decréscimo bastante significativo, tendo sido possível observar a passagem dos 98 aos 38 alunos, o que traduz uma redução de -61,2%. De referir o ligeiro incremento dos efetivos escolares registado no ano letivo 2011/2012 (Figura 39).

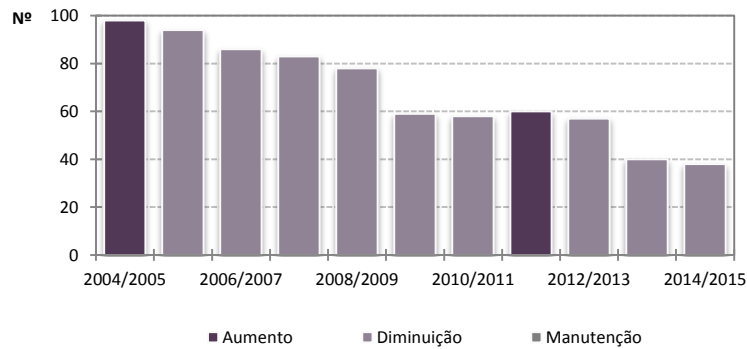


Figura 39 - Evolução do número de alunos matriculados na EBI/JI Lagares da Beira entre os anos letivos 2004/2005 e 2014/2015.

Dos 38 alunos matriculados na EBI/JI Lagares da Beira verifica-se que apenas três são oriundos de outras freguesias do município, já que os restantes 35 alunos residem na própria freguesia (Quadro 19). De referir que, no ano letivo 2014/2015, quatro alunos residentes na freguesia de Lagares integram este nível de ensino na união das freguesias de Oliveira do Hospital e São Paio de Gramaços (Quadro 20).

Quadro 19 - Freguesias de residência dos alunos que frequentam o 1º CEB na freguesia de Lagares no ano letivo 2014/2015.

| Designação | Freguesia | Número de alunos |
|--|--------------------------------------|------------------|
| EBI/JI Lagares da Beira | Bobadela | 1 |
| | Lagares | 35 |
| | Travanca de Lagos | 1 |
| | U. F. Ervedal e Vila Franca da Beira | 1 |
| Total da Freguesia de Lagares | | 35 |
| Total das restantes freguesias do Município | | 3 |
| Total de outros Municípios | | 0 |
| Total | | 38 |

Quadro 20 - Alunos residentes na freguesia de Lagares que frequentam o 1º CEB nas restantes freguesias do município no ano letivo 2014/2015.

| Freguesia | Designação | Número de alunos |
|--|-----------------------------|------------------|
| U. F. Oliveira do Hospital e São Paio de Gramaços | EB1 Oliveira do Hospital | 3 |
| | EB1/JI São Paio de Gramaços | 1 |
| Total | | 4 |

Ao longo do período compreendido entre os anos letivo 2005/2006 e 2014/2015 o número de alunos matriculados no 1º CEB da freguesia de Lagares foi sempre superior aos nascimentos registados em período correspondente, o que indicia a frequência de alunos residentes em outras freguesias do município. No entanto, nos últimos dois anos letivos observou-se que o balanço entre saídas e entradas é praticamente nulo (Figura 40).

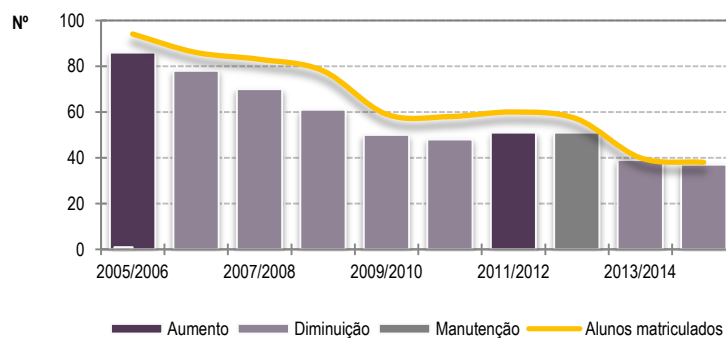


Figura 40 - Comparação entre o número de alunos nascidos e os matriculados no 1º CEB na freguesia de Lagares entre os anos letivos 2005/2006 e 2014/2015.

A previsão efetuada para a freguesia de Lagares prevê a continuidade da tendência de decréscimo dos quantitativos escolares, embora esta seja mínima (dos 33 aos 32 alunos) entre os anos letivos 2015/2016 e 2018/2019, pelo que deve ser considerada uma evolução nula (Figura 41).

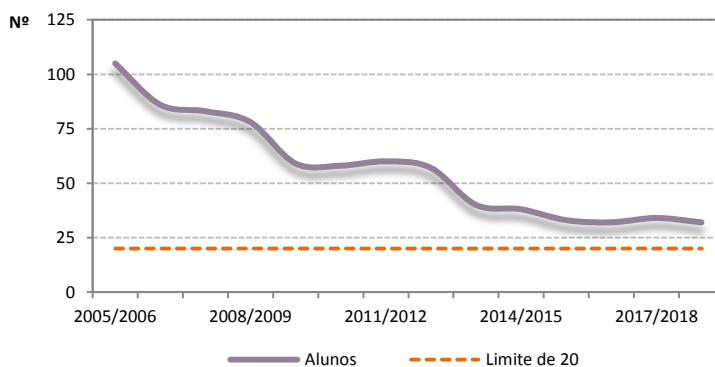


Figura 41 - Previsão do número de alunos matriculados no 1º CEB na freguesia de Lagares entre os anos letivos 2015/2016 e 2018/2019.

2.5.3. 2º e 3º ciclo do ensino básico

O número de alunos matriculados no 2º e 3º CEB da EBI/JI Lagares da Beira sofreu um ligeiro decréscimo no período compreendido entre os anos letivos 2004/2005 e 2014/2015, tendo passado de 151 para 118 alunos, o que traduz uma redução de cerca de -20%. No entanto, e no caso dos últimos dois anos letivos, é de referir que se observou um ligeiro decréscimo no número de alunos a frequentar estes dois níveis de ensino após um período de quatro anos letivos onde se observou um crescimento contínuo da população escolar, designadamente entre os anos letivos 2009/2010 e 2012/2013 (Figura 42).

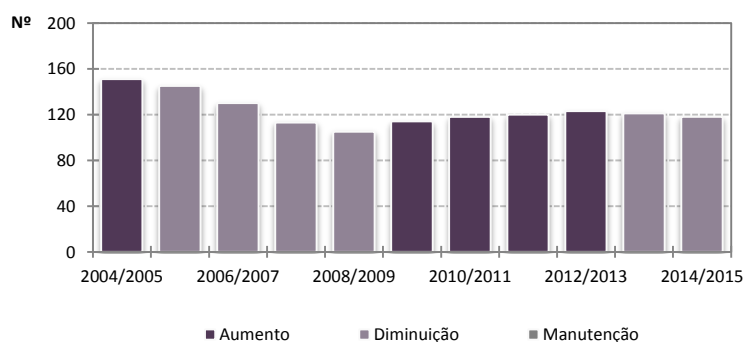


Figura 42 - Evolução do número de alunos matriculados na EBI/JI Lagares da Beira entre os anos letivos 2004/2005 e 2014/2015.

Dos 118 alunos matriculados na EBI/JI Lagares da Beira verifica-se que 70 alunos residem na freguesia de Lagares, 46 alunos são oriundos de outras freguesias do município, com destaque para os 25 alunos residentes na freguesia de Travanca de Lagos, e dois alunos residem em municípios vizinhos (Quadro 21 e figura 43).

Por outro lado, verifica-se que 29 alunos residentes nas freguesias que integram a área de influência da EBI/JI Lagares da Beira integram o 2º e 3º CEB na EBI/JI Cordinha e EBI Oliveira do Hospital, respetivamente dez e 19 alunos (Quadro 22).

Quadro 21 - Freguesias de residência dos alunos que frequentam o 2º e 3º CEB na freguesia de Lagares no ano letivo 2014/2015.

| Designação | Freguesia | Número de alunos |
|--|---|------------------|
| EBI/JI Lagares da Beira | Bobadela | 1 |
| | Lagares | 70 |
| | Meruge | 8 |
| | Seixo da Beira | 1 |
| | Travanca de Lagos | 25 |
| | U. F. Ervedal e Vila Franca da Beira | 2 |
| | U. F. Lagos da Beira e Lajeosa | 1 |
| | U. F. Oliveira do Hospital e São Paio de Gramaços | 8 |
| | Município de Seia | 2 |
| Total da Freguesia de Lagares | | 70 |
| Total das restantes freguesias do Município | | 46 |
| Total de outros Municípios | | 2 |
| Total | | 118 |

Quadro 22 - Alunos residentes na freguesia de Lagares que frequentam o 2º e 3º CEB nas restantes freguesias do município no ano letivo 2014/2015.

| Freguesia | Designação | Freguesia | Número de alunos |
|--|--------------------------|-------------------|------------------|
| U. F. Ervedal e Vila Franca da Beira | EBI/JI Cordinha | Meruge | 1 |
| | | Travanca de Lagos | 9 |
| U. F. Oliveira do Hospital e São Paio de Gramaços | EBI Oliveira do Hospital | Lagares | 2 |
| | | Meruge | 5 |
| | | Travanca de Lagos | 12 |
| Total | | | 29 |

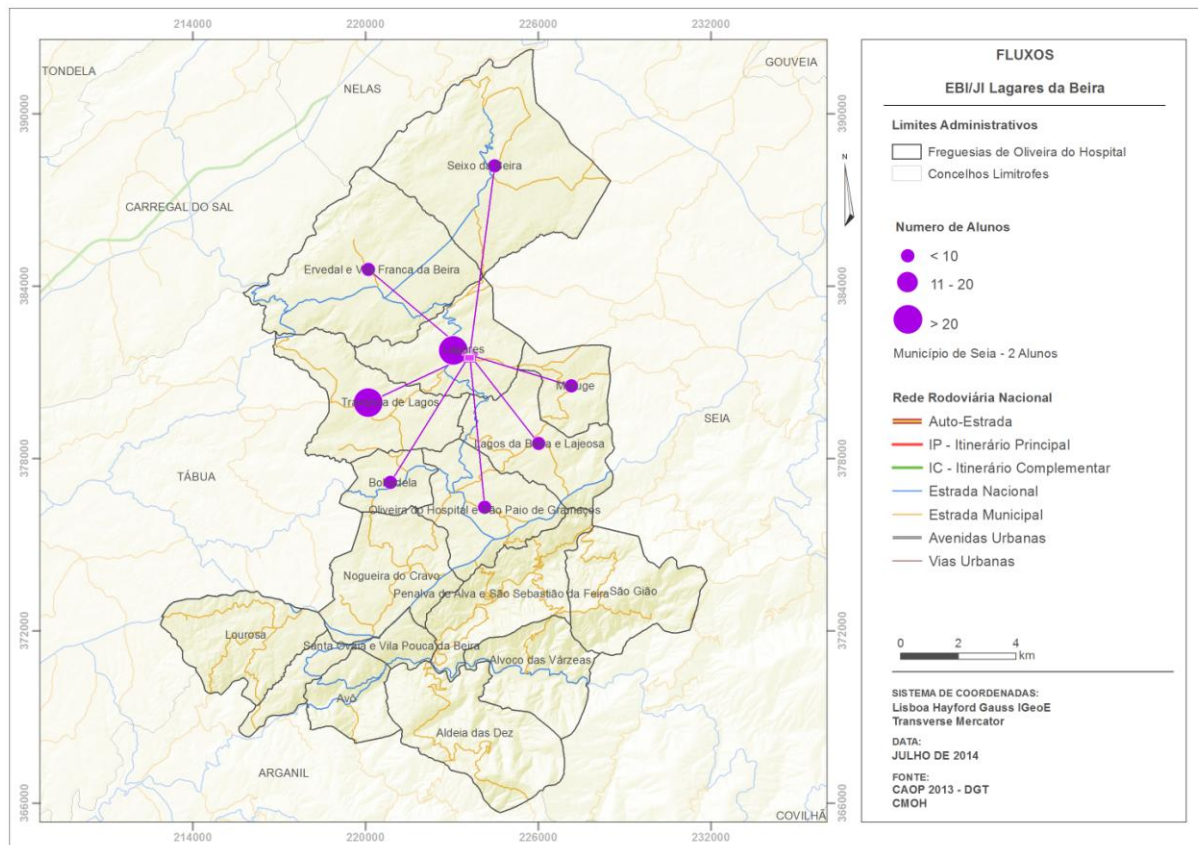


Figura 43 - Freguesias de residência dos alunos que frequentam o 2º e 3º CEB na EBI /JI Lagares da Beira no ano letivo 2014/2015.

O resultado da análise comparativa entre os nascimentos registados e a frequência do 2º e 3º CEB demonstra que, ao longo do período em análise, a população escolar é inferior às crianças registadas na área de influência do equipamento, embora nos últimos anos se tenha observado uma aproximação entre ambas as variáveis (Figura 44).

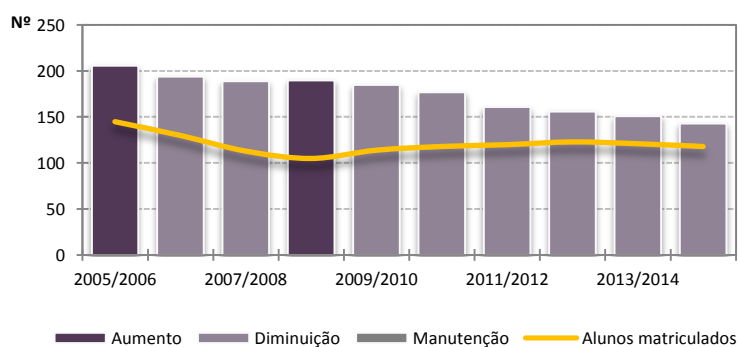


Figura 44 - Comparação entre o número de alunos nascidos e matriculados no 2º e 3º CEB na freguesia de Lagares entre os anos letivos 2005/2006 e 2014/2015.

Já no que diz respeito à previsão do número de alunos considerando os nascimentos registados na freguesia será possível observar um decréscimo bastante significativo da população escolar, prevendo-se a passagem dos 125 aos 93 alunos no período compreendido entre os anos letivos 2015/2016 e 2022/2023, o que poderá corresponder a uma redução de -25,6% (Figura 45).

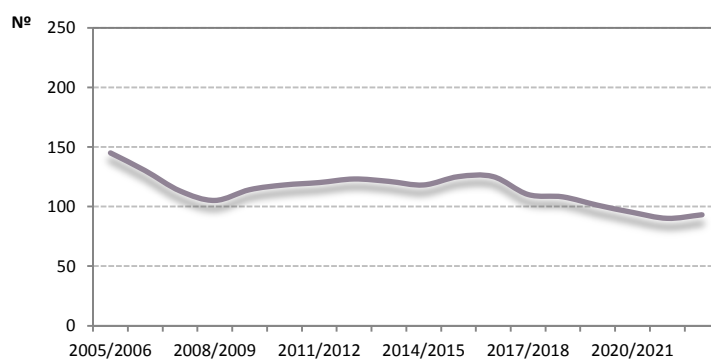


Figura 45 - Previsão do número de alunos matriculados no 2º e 3º CEB na freguesia de Lagares entre os anos letivos 2015/2016 e 2022/2023.

2.6. Lourosa

No que se refere ao ano letivo 2014/2015, a rede educativa da freguesia da Lourosa é constituída por um equipamento educativo que ministra a educação pré-escolar e o 1º CEB - EB1/JI Lourosa.

2.6.1. Educação pré-escolar

Entre os anos letivos 2008/2009 e 2014/2015 o número de crianças afetas à educação pré-escolar da EB1/JI Lourosa sofreu um ligeiro incremento, com a passagem das 11 às 14 crianças, traduzindo uma aumento de cerca de 20% (Figura 46).

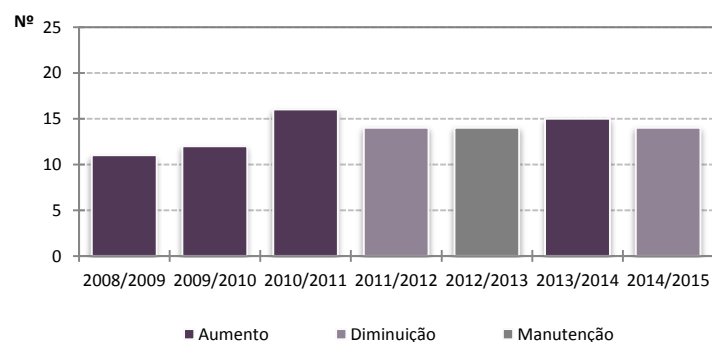


Figura 46 - Evolução do número de crianças inscritas na EB1/JI Lourosa entre os anos letivos 2008/2009 e 2014/2015.

Deste modo, das 14 crianças inscritas na educação pré-escolar apenas quatro não residiam na freguesia de Lourosa, sendo duas provenientes de outras freguesias do território concelhio e duas oriundas de outros municípios (Quadro 23).

Quadro 23 - Freguesias de residência das crianças que frequentam a educação pré-escolar na freguesia de Lourosa no ano letivo 2014/2015.

| Designação | Freguesia | Número de crianças |
|---|---|--------------------|
| EB1/JI Lourosa | Lourosa | 10 |
| | U. F. Oliveira do Hospital e São Paio de Gramaços | 1 |
| | U. F. Santa Ovaia e Vila Pouca da Beira | 1 |
| | Município de Arganil | 1 |
| | Município de Tábua | 1 |
| Total da Freguesia de Lourosa | | 10 |
| Total das restantes freguesias do Município | | 2 |
| Total de outros Municípios | | 2 |
| Total | | 14 |

A comparação efetuada entre a frequência na freguesia de Lourosa e as crianças registadas em período correspondente permite observar que o número de crianças inscritas neste nível de ensino tem acompanhado as oscilações registadas em termos de nascimentos (Figura 47).

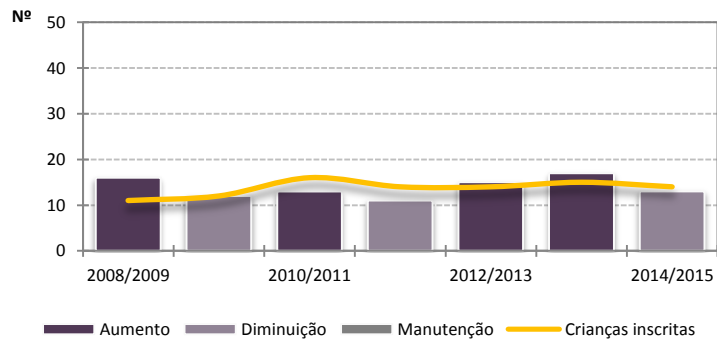


Figura 47 - Comparação entre o número de crianças nascidas e as inscritas na educação pré-escolar na freguesia de Lourosa entre os anos letivos 2008/2009 e 2014/2015.

Em termos de projeção, e considerando apenas os nascimentos registados na freguesia de Lourosa no período correspondente à frequência da educação pré-escolar, poderá observar-se um ligeiro decréscimo, estimando-se a inscrição de dez crianças no ano letivo 2015/2016 (Figura 48).

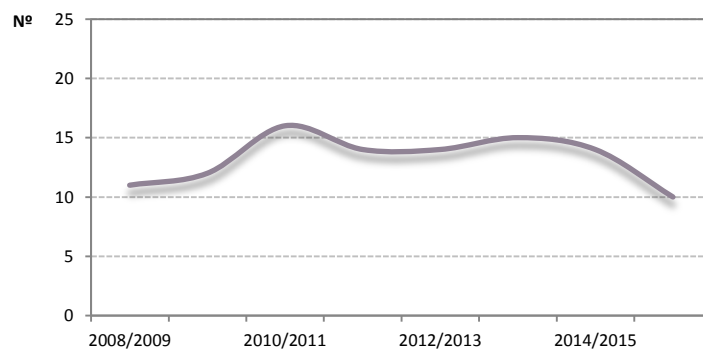


Figura 48 - Previsão do número de crianças inscritas na educação pré-escolar na freguesia de Lourosa no ano letivo 2015/2016.

2.6.2. 1º ciclo do ensino básico

A evolução do número de alunos matriculados na EB1/JI Lourosa foi marcada por um incremento entre os anos letivos 2004/2005 e 2014/2015, com a passagem dos 18 aos 25 alunos, o que representa um aumento de cerca de 40% (Figura 49).

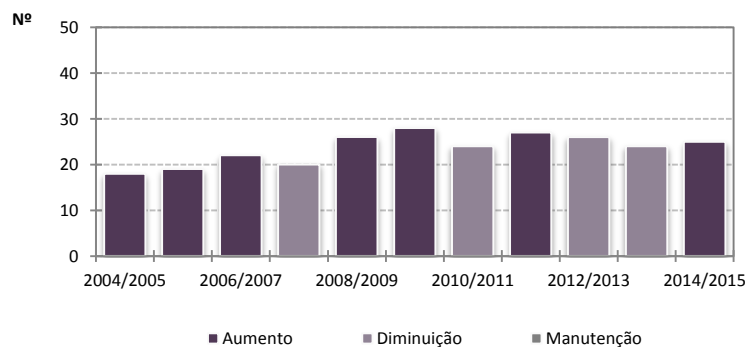


Figura 49 - Evolução do número de alunos matriculados na EB1/JI Lourosa entre os anos letivos 2004/2005 e 2014/2015.

Dos 25 alunos matriculados na EB1/JI Lourosa verifica-se que 14 alunos residem na própria freguesia, quatro alunos são provenientes de outras freguesias do município e sete alunos são oriundos de outros municípios, designadamente Arganil e Tábua (Quadro 24).

Quadro 24 - Freguesias de residência dos alunos que frequentam o 1º CEB na freguesia de Lourosa no ano letivo 2014/2015.

| Designação | Freguesia | Número de alunos |
|---|---|------------------|
| EB1/JI Lourosa | Lourosa | 14 |
| | Nogueira do Cravo | 1 |
| | U. F. Oliveira do Hospital e São Paio de Gramaços | 1 |
| | U. F. Santa Ovaia e Vila Pouca da Beira | 2 |
| | Município de Arganil | 1 |
| | Município de Tábua | 6 |
| Total da Freguesia de Lourosa | | 14 |
| Total das restantes freguesias do Município | | 4 |
| Total de outros Municípios | | 7 |
| Total | | 25 |

Ainda no que se refere ao ano letivo 2014/2015, de salientar a saída de um aluno residente na freguesia de Lourosa para a união das freguesias de Oliveira do Hospital e São Paio de Gramaços (Quadro 25).

Quadro 25 - Alunos residentes na freguesia de Lourosa que frequentam o 1º CEB nas restantes freguesias do município no ano letivo 2014/2015.

| Freguesia | Designação | Número de alunos |
|---|--------------------------|------------------|
| U. F. Oliveira do Hospital e São Paio de Gramaços | EB1 Oliveira do Hospital | 1 |
| Total | | 1 |

No que diz respeito à comparação entre os alunos matriculados e as crianças registadas em período correspondente à frequência verifica-se que apenas nos anos letivos 2007/2008 e 2008/2009 os nascimentos foram em número superior aos alunos matriculados, enquanto nos restantes anos a população escolar apresenta valores superiores, facto que poderá indiciar a entrada de alunos provenientes de outras freguesias (Figura 50).

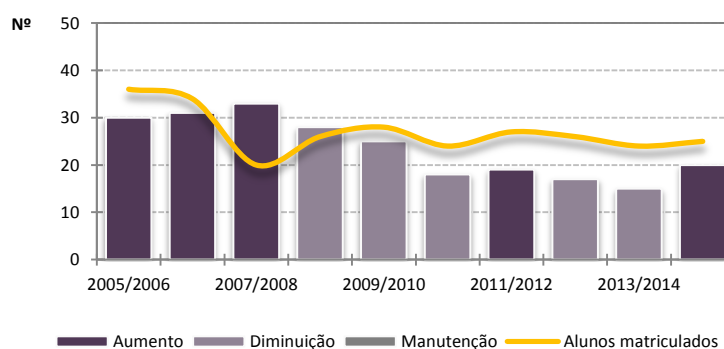


Figura 50 - Comparação entre o número de alunos nascidos e os matriculados no 1º CEB na freguesia de Lourosa entre os anos letivos 2005/2006 e 2014/2015.

Relativamente à previsão efetuada para a freguesia de Lourosa poderá registar-se um decréscimo de cerca de -45% entre os anos letivos 2015/2016 e 2018/2019, prevendo-se a passagem dos 24 aos 13 alunos, isto considerando apenas os nascimentos registados na área de influência deste estabelecimento de ensino (Figura 51). Naturalmente, e considerando que a população referente ao ano letivo 2014/2015 considera os alunos da freguesia que integram o equipamento e, ainda, os alunos que são provenientes de outros setores do território, o valor previsto para o 1º CEB poderá ser superior ao calculado em função apenas dos nascimentos registados na freguesia de Lourosa.

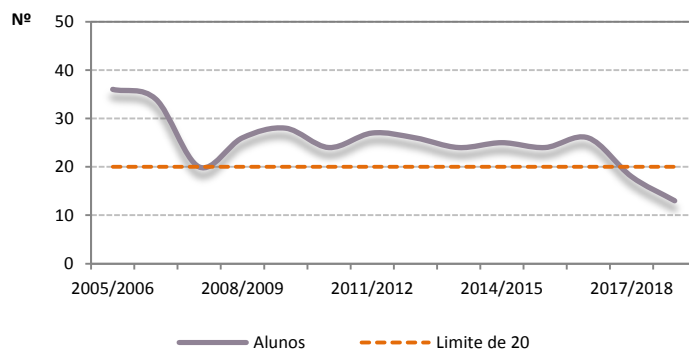


Figura 51 - Previsão do número de alunos matriculados no 1º CEB na freguesia de Lourosa entre os anos letivos 2015/2016 e 2018/2019.

2.7. Meruge

A rede educativa da freguesia de Meruge, no ano letivo 2014/2015, é composta por um equipamento que ministra a educação pré-escolar e o 1º CEB -a EB1/JI Meruge.

2.7.1. Educação pré-escolar

A evolução dos efetivos escolares afetos à EB1/JI Meruge no período compreendido entre os anos letivos 2008/2009 e 2014/2015 foi pautada por um decréscimo, com a passagem das 16 às dez crianças, representando uma redução de cerca de -40%. Todavia esta redução do número de crianças não foi homogénea, com decréscimos significativos no período compreendido entre os anos letivos 2010/2011 e 2012/2013 (Figura 52).

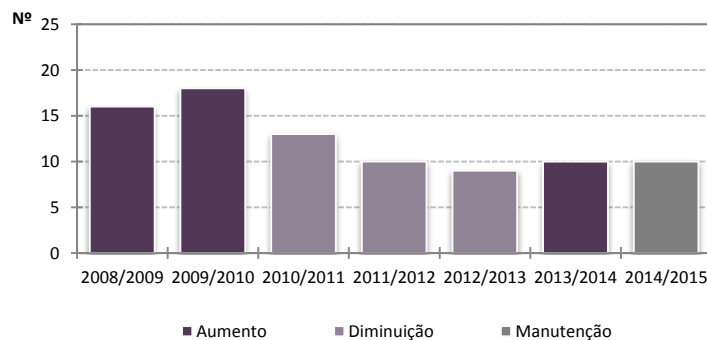


Figura 52 - Evolução do número de crianças inscritas na EB1/JI Meruge entre os anos letivos 2008/2009 e 2014/2015.

Considerando a área de residência das dez crianças que integram a educação pré-escolar na freguesia de Meruge verifica-se que apenas uma criança é oriunda do município de Seia (Quadro 26). Por outro lado, no ano letivo 2014/2015 é também possível observar a saída de duas crianças residentes na freguesia de Meruge para frequentar o JI Lajeosa e o JI Penalva de Alva (Quadro 27).

Quadro 26 - Freguesias de residência das crianças que frequentam a educação pré-escolar na freguesia de Meruge no ano letivo 2014/2015.

| Designação | Freguesia | Número de crianças |
|---|-------------------|--------------------|
| EB1/JI Meruge | Meruge | 9 |
| | Município de Seia | 1 |
| Total da Freguesia de Meruge | | 9 |
| Total das restantes freguesias do Município | | 0 |
| Total de outros Municípios | | 1 |
| Total | | 10 |

Quadro 27 - Crianças residentes na freguesia de Meruge que frequentam a educação pré-escolar nas restantes freguesias do município no ano letivo 2014/2015.

| Freguesia | Designação | Número de crianças |
|--|--------------------|--------------------|
| U. F. Lagos da Beira e Lajeosa | Jl Lajeosa | 1 |
| U. F. Penalva de Alva e São Sebastião da Feira | Jl Penalva de Alva | 1 |
| Total | | 2 |

Na freguesia de Meruge a evolução dos nascimentos em período correspondente à frequência da educação pré-escolar foi bastante heterogénea, sendo que o número de crianças inscritas no período compreendido entre os anos letivos 2008/2009 e 2014/2015 espelha essa mesma heterogeneidade. Deste modo, será de destacar os dois últimos anos letivos em análise nos quais o número de crianças inscritas neste nível de ensino foi ligeiramente superior aos nascimentos registados em período correspondente (Figura 53).

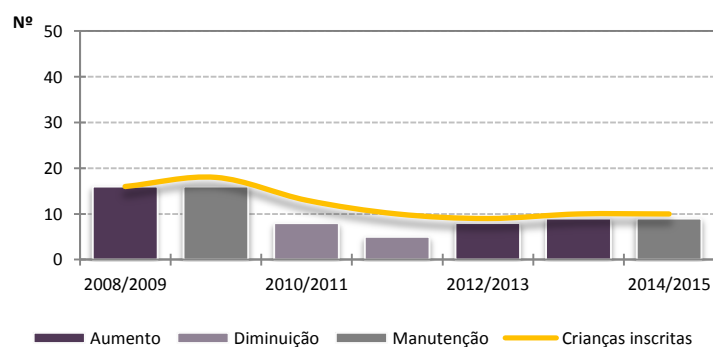


Figura 53 - Comparação entre o número de crianças nascidas e as inscritas na educação pré-escolar na freguesia de Meruge entre os anos letivos 2008/2009 e 2014/2015.

Em relação aos valores previstos de frequência, e considerando os nascimentos registados na freguesia de Meruge em período correspondente à integração na educação pré-escolar, estima-se a inscrição de nove crianças no ano letivo 2015/2016 (Figura 54).

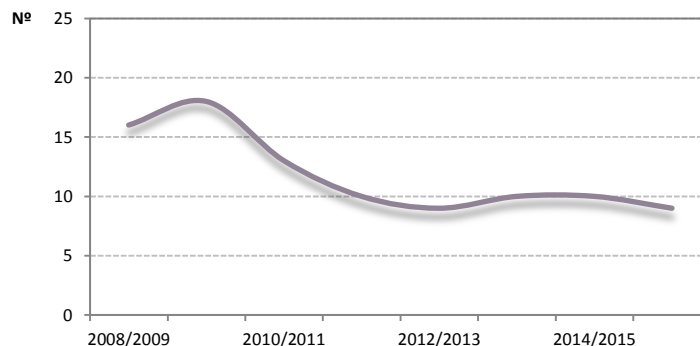


Figura 54 - Previsão do número de crianças inscritas na educação pré-escolar na freguesia de Meruge no ano letivo 2015/2016.

2.7.2. 1º ciclo do ensino básico

Já no que diz respeito à evolução dos quantitativos escolares afetos à EB1/JI Meruge, no período compreendido entre os anos letivos 2004/2005 e 2014/2015 foi possível observar um ligeiro aumento dos efetivos escolares, com a passagem dos 14 aos 20 alunos, valores que, em termos percentuais, correspondem a um incremento de cerca de 40%, mas que, considerando o período em análise, parece indicar uma certa estabilidade próxima do referido limiar dos 20 alunos (Figura 55).

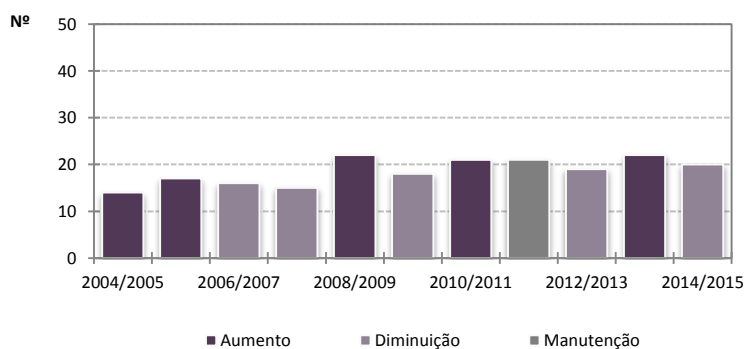


Figura 55 - Evolução do número de alunos matriculados na EB1/JI Meruge entre os anos letivos 2004/2005 e 2014/2015.

Do total de 20 alunos matriculados na EB1/JI Meruge verifica-se que apenas três alunos são provenientes de outras freguesias do município, não se registando a saída de qualquer aluno residente na freguesia de Meruge para equipamentos de outros setores do território (Quadro 28).

Quadro 28 - Freguesias de residência dos alunos que frequentam o 1º CEB na freguesia de Meruge no ano letivo 2014/2015.

| Designação | Freguesia | Número de alunos |
|---|---|------------------|
| EB1/JI Meruge | Meruge | 17 |
| | U. F. Lagos da Beira e Lajeosa | 2 |
| | U. F. Oliveira do Hospital e São Paio de Gramaços | 1 |
| Total da Freguesia de Meruge | | 17 |
| Total das restantes freguesias do Município | | 3 |
| Total de outros Municípios | | 0 |
| Total | | 20 |

No período compreendido entre os anos letivos 2005/2006 e 2011/2012 foi possível observar que o número de alunos matriculados na EB1/JI Meruge foi sempre inferior aos nascimentos registados em período correspondente à frequência do 1º CEB, apesar de, no passado, ter funcionado como escola de acolhimento da EB1 Nogueirinha, entretanto encerrada. Todavia a partir do ano letivo 2012/2013 observa-se uma inversão desta tendência, com uma diferença de dez crianças no ano letivo 2014/2015 (Figura 56).

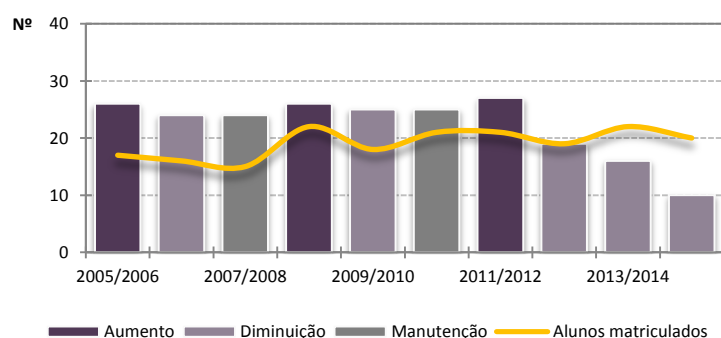


Figura 56 - Comparação entre o número de alunos nascidos e os matriculados no 1º CEB na freguesia de Meruge entre os anos letivos 2005/2006 e 2014/2015.

A previsão efetuada tendo por base os nascimentos registados na freguesia de Meruge aponta para um decréscimo dos quantitativos escolares da freguesia de Meruge, prevendo-se a passagem dos 19 aos 13 alunos correspondente a um decréscimo de -31,6% (Figura 57). Neste caso, contudo, deverá ser tida em consideração a diferença registada no ano letivo 2014/2015 entre os nascimentos e a frequência, pelo que a população escolar poderá ser superior à prevista numa fase inicial.

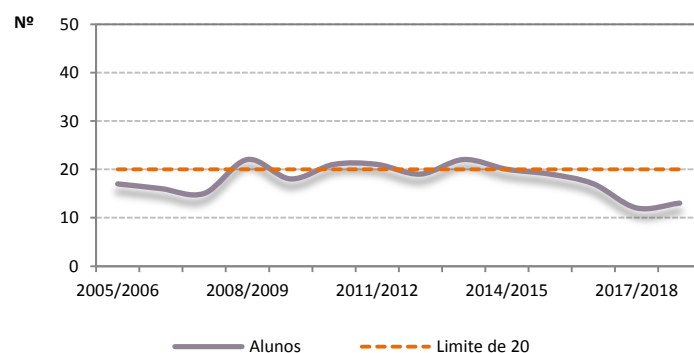


Figura 57 - Previsão do número de alunos matriculados no 1º CEB na freguesia de Meruge entre os anos letivos 2015/2016 e 2018/2019.

2.8. Nogueira do Cravo

A rede educativa da freguesia de Nogueira do Cravo integra um equipamento da rede pública que ministra a educação pré-escolar e o 1º CEB, designadamente o Centro Educativo de Nogueira do Cravo.

2.8.1. Educação pré-escolar

A criação do Centro Educativo de Nogueira do Cravo no ano letivo 2012/2013 conduziu ao encerramento de todos os equipamentos localizados na freguesia de Nogueira do Cravo, designadamente o JI Fontanheira, a EB1/JI Galizes, a EB1/JI Nogueira do Cravo e a EB1/JI Senhor das Almas. Neste contexto, e para uma melhor caracterização da evolução da população escolar neste território, optou-se por apresentar o gráfico correspondente à evolução da população escolar de todos os equipamentos presentes na freguesia de Nogueira do Cravo entre os anos letivos 2008/2009 e 2014/2015. Neste sentido, verifica-se que, ao longo do período em análise, a frequência associada à educação pré-escolar registou uma redução, passando de 61 a 52 crianças, o que traduz um decréscimo de cerca de -15% entre os anos letivos 2008/2009 e 2014/2015 (Figura 58).

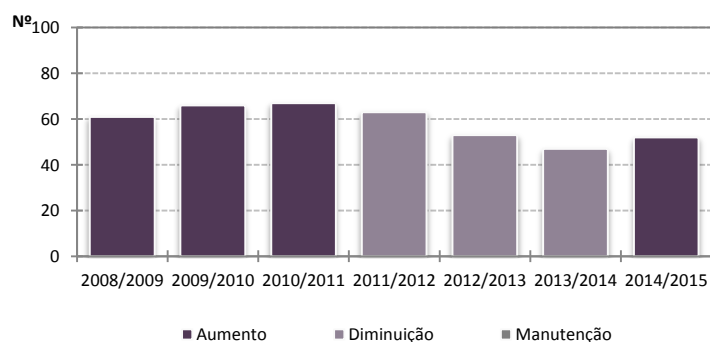


Figura 58 - Evolução do número de crianças inscritas no Centro Educativo de Nogueira do Cravo entre os anos letivos 2008/2009 e 2014/2015.

Considerando as 52 crianças inscritas no Centro Educativo de Nogueira do Cravo no ano letivo 2014/2015 verifica-se que dez são provenientes de outras freguesias do município de Oliveira do Hospital e apenas duas residem em municípios vizinhos, pelo que a maioria reside na própria freguesia de Nogueira do Cravo (Quadro 29). Por outro lado, no ano letivo 2014/2015 apenas uma criança frequenta a educação pré-escolar na união das freguesias de Oliveira do Hospital e São Paio de Gramaços (Quadro 30).

Quadro 29 - Freguesias de residência das crianças que frequentam a educação pré-escolar na freguesia de Nogueira do Cravo no ano letivo 2014/2015.

| Designação | Freguesia | Número de crianças |
|---|---|--------------------|
| CE Nogueira do Cravo | Nogueira do Cravo | 40 |
| | Travanca de Lagos | 1 |
| | U. F. Oliveira do Hospital e São Paio de Gramaços | 2 |
| | U. F. Santa Ovaia e Vila Pouca da Beira | 7 |
| | Município de Coimbra | 1 |
| | Município de Tábua | 1 |
| Total da Freguesia de Nogueira do Cravo | | 40 |
| Total das restantes freguesias do Município | | 10 |
| Total de outros Municípios | | 2 |
| Total | | 52 |

Quadro 30 - Crianças residentes na freguesia de Nogueira do Cravo que frequentam a educação pré-escolar nas restantes freguesias do município no ano letivo 2014/2015.

| Freguesia | Designação | Número de crianças |
|---|------------------|--------------------|
| U. F. Oliveira do Hospital e São Paio de Gramaços | Jl Vale Ferreiro | 1 |
| Total | | 1 |

O resultado da comparação dos nascimentos registados no período correspondente à frequência demonstra o carácter opcional deste nível de ensino na medida em que o número de crianças afetas a este nível de ensino foi sempre inferior aos nascimentos registados (Figura 59).

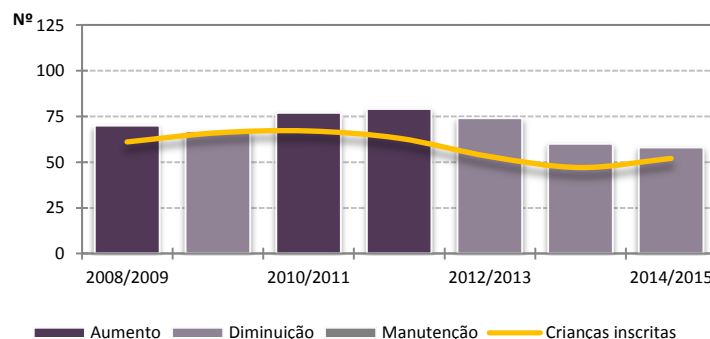


Figura 59 - Comparação entre o número de crianças nascidas e as inscritas na educação pré-escolar na freguesia de Nogueira do Cravo entre os anos letivos 2008/2009 e 2014/2015.

No que diz respeito às previsões efetuadas com base nos nascimentos registados nas freguesias de Nogueira do Cravo e Santa Ovaia, a frequência associada à educação pré-escolar tende a manifestar um ligeiro decréscimo, comparativamente aos valores registados no ano letivo 2014/2015, estimando-se a inscrição de 48 crianças no ano letivo 2015/2016 (Figura 60).

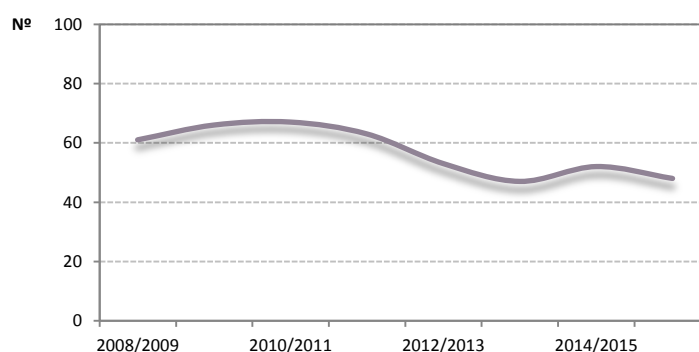


Figura 60 - Previsão do número de crianças inscritas na educação pré-escolar na freguesia de Nogueira do Cravo no ano letivo 2015/2016.

2.8.2. 1º ciclo do ensino básico

Tal como referido anteriormente, a criação do Centro Educativo de Nogueira do Cravo no ano letivo 2012/2013 teve como consequência o encerramento da EB1/JI Galizes, da EB1/JI Nogueira do Cravo e da EB1/JI Senhor das Almas. Todavia, importa referir que no período compreendido entre os anos letivos 2004/2005 e 2014/2015 a evolução dos quantitativos escolares afetos a esta freguesia foi marcada por uma forte quebra, observando-se a passagem dos 127 aos 86 alunos, sendo que o acréscimo registado no ano letivo 2013/2014 está relacionado, naturalmente, com a entrada em funcionamento de um equipamento com melhores condições de acolhimento, sendo frequentado não só por alunos de Nogueira do Cravo mas também de alunos provenientes de outros territórios (Figura 61).

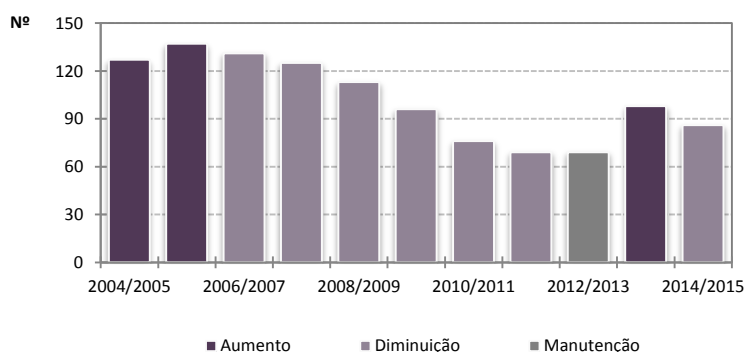


Figura 61 - Evolução do número de alunos matriculados no Centro Educativo de Nogueira do Cravo entre os anos letivos 2004/2005 e 2014/2015.

Considerando os 86 alunos matriculados no 1º CEB do Centro Educativo de Nogueira do Cravo no ano letivo 2014/2015 verifica-se que 62 residem na própria freguesia, 18 são provenientes de outras freguesias do território municipal e seis são oriundos de outros municípios (Quadro 31). De referir, ainda, a saída de 16 alunos residentes na freguesia de Nogueira do Cravo para frequentar o 1º CEB na freguesia de Lourosa e união das freguesias de Oliveira do Hospital e São Paio de Gramaços (Quadro 32).

Quadro 31 - Freguesias de residência dos alunos que frequentam o 1º CEB na freguesia de Nogueira do Cravo no ano letivo 2014/2015.

| Designação | Freguesia | Número de alunos |
|---|---|------------------|
| CE Nogueira do Cravo | Nogueira do Cravo | 62 |
| | Travanca de Lagos | 1 |
| | U. F. Lagos da Beira e Lajeosa | 1 |
| | U. F. Oliveira do Hospital e São Paio de Gramaços | 5 |
| | U. F. Santa Ovaia e Vila Pouca da Beira | 11 |
| | Município de Coimbra | 1 |
| | Município de Tábua | 5 |
| Total da Freguesia de Nogueira do Cravo | | 62 |
| Total das restantes freguesias do Município | | 18 |
| Total de outros Municípios | | 6 |
| Total | | 86 |

Quadro 32 - Alunos residentes na freguesia de Nogueira do Cravo que frequentam o 1º CEB nas restantes freguesias do município no ano letivo 2014/2015.

| Freguesia | Designação | Número de alunos |
|---|-----------------------------|------------------|
| Lourosa | EB1/JI Lourosa | 1 |
| | EB1 Oliveira do Hospital | 11 |
| U. F. Oliveira do Hospital e São Paio de Gramaços | EB1/JI São Paio de Gramaços | 4 |
| | Total | 16 |

A análise comparativa entre os nascimentos registados em período correspondente e a população escolar afeta ao 1º CEB da freguesia de Nogueira do Cravo no período compreendido entre os anos letivos 2005/2006 e 2014/2015 demonstra que, após um período onde foi possível observar que o número de alunos matriculados era semelhante às crianças registadas, observou-se um período de três anos em que existiam menos matriculados que nascidos. A partir do ano letivo 2013/2014 regista-se uma inversão dessa tendência, a qual poderá estar relacionada com a entrada de um número significativo de alunos residentes noutras freguesias do território municipal, associada, naturalmente, à inauguração do novo equipamento com melhores condições de acolhimento (Figura 62).

As previsões efetuadas ao nível da população escolar afeta ao 1º CEB da freguesia de Nogueira do Cravo apontam para uma redução dos efetivos escolares, com a passagem dos 86 aos 64 alunos entre os anos letivos 2015/2016 e 2018/2019, o que poderá representar um decréscimo de cerca de -25% (Figura 63).

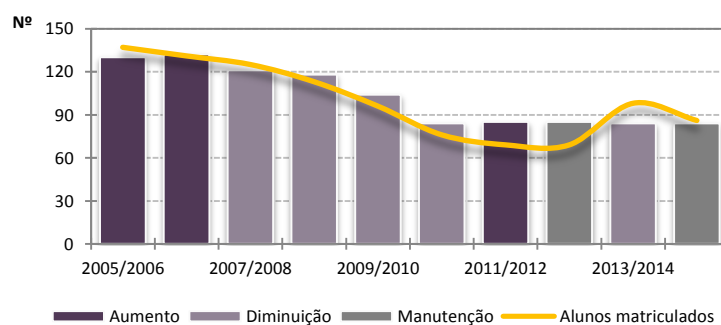


Figura 62 - Comparação entre o número de alunos nascidos e os matriculados no 1º CEB na freguesia de Nogueira do Cravo entre os anos letivos 2005/2006 e 2014/2015.

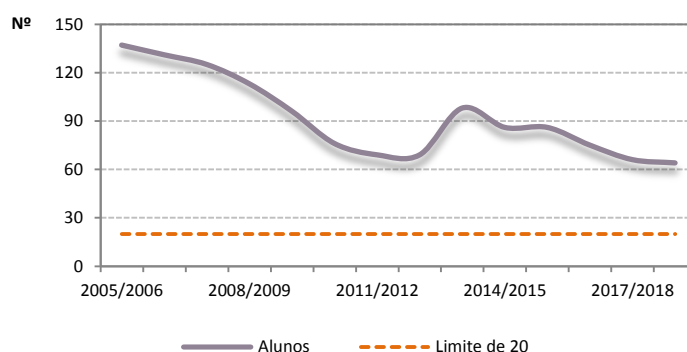


Figura 63 - Previsão do número de alunos matriculados no 1º CEB na freguesia de Nogueira do Cravo entre os anos letivos 2015/2016 e 2018/2019.

2.9. São Gião

A freguesia de São Gião não apresenta qualquer equipamento educativo no ano letivo 2014/2015, no entanto os alunos residentes neste setor do território concelhio integram os JI Largo da Feira e JI Penalva de Alva, no caso da educação pré-escolar, e a EB1 Oliveira do Hospital, EB1/JI São Paio de Gramaços e EBI Ponte das Três Entradas, no caso do 1º CEB (Quadros 33 e 34).

Quadro 33 - Crianças residentes na freguesia de São Gião que frequentam a educação pré-escolar nas restantes freguesias do município no ano letivo 2014/2015.

| Freguesia | Designação | Número de crianças |
|---|--------------------|--------------------|
| U. F. Oliveira do Hospital e São Paio de Gramaços | JI Largo da Feira | 1 |
| U. F. Penalva de Alva e São Sebastião da Feira | JI Penalva de Alva | 2 |
| Total | | 3 |

Quadro 34 - Alunos residentes na freguesia de São Gião que frequentam o 1º CEB nas restantes freguesias do município no ano letivo 2014/2015.

| Freguesia | Designação | Número de alunos |
|---|-----------------------------|------------------|
| U. F. Oliveira do Hospital e São Paio de Gramaços | EB1 Oliveira do Hospital | 2 |
| | EB1/JI São Paio de Gramaços | 1 |
| U. F. Penalva de Alva e Sebastião da Feira | EBI Ponte das Três Entradas | 6 |
| Total | | 9 |

2.10. Seixo da Beira

A rede educativa da freguesia de Seixo da Beira é composta por três estabelecimentos de ensino, designadamente o JI Seixas da Beira, o JI Centro Social e Paroquial de Seixo da Beira e a EB1/JI Seixo da Beira e, onde são ministrados a educação pré-escolar e o 1º CEB.

2.10.1. Educação pré-escolar

A evolução do número de crianças inscritas na educação pré-escolar da freguesia de Seixo da Beira foi caracterizada por um ligeiro decréscimo entre os anos letivos 2008/2009 e 2014/2015, com a passagem das 43 às 42 crianças (Figura 64).

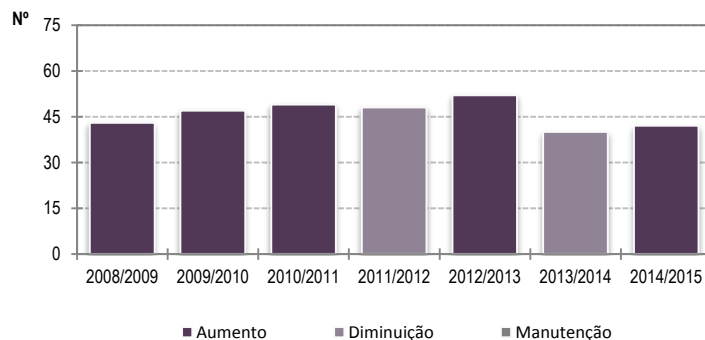


Figura 64 - Evolução do número de crianças inscritas na educação pré-escolar na freguesia de Seixo da Beira entre os anos letivos 2008/2009 e 2014/2015.

Dos três estabelecimentos de educação pré-escolar, o mais afastado da sede de freguesia é aquele que, naturalmente, apresenta mais dificuldades ao nível dos quantitativos escolares, uma vez que entre os anos letivos 2008/2009 e 2014/2015 o número de crianças a frequentar o JI Seixas da Beira sofreu um ligeiro incremento, passando de seis a sete crianças (Figura 65).

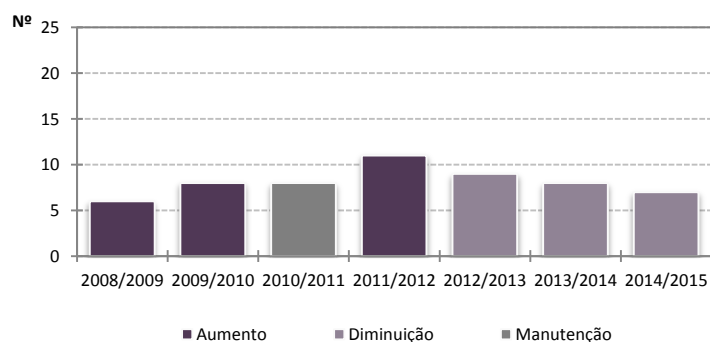


Figura 65 - Evolução do número de crianças inscritas no JI Seixas da Beira entre os anos letivos 2008/2009 e 2014/2015.

Por seu turno, a evolução da população escolar do outro estabelecimento de pré-escolar da rede pública - EB1/JI Seixo da Beira - foi bastante heterogénea ao longo de todo o período em análise. Todavia entre os anos letivos 2008/2009 e 2014/2015 observou-se um ligeiro decréscimo com a passagem das 13 às nove crianças, o que traduz uma diminuição de cerca de -30%, mostrando mesmo uma fraca capacidade de atração para um estabelecimento de educação pré-escolar localizado na sede de freguesia (Figura 66).

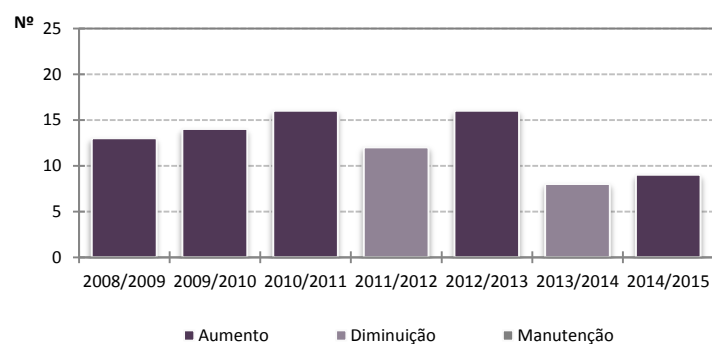


Figura 66 - Evolução do número de crianças inscritas na EB1/JI Seixo da Beira entre os anos letivos 2008/2009 e 2014/2015.

Entre os anos letivos 2008/2009 e 2014/2015 a evolução da população escolar afeta ao JI Centro Social e Paroquial de Seixo da Beira foi pautada por um ligeiro incremento, com a passagem das 24 às 26 crianças (Figura 67). De referir que entre os anos letivos 2009/2010 e 2011/2012 a população escolar foi sempre de 25 alunos.

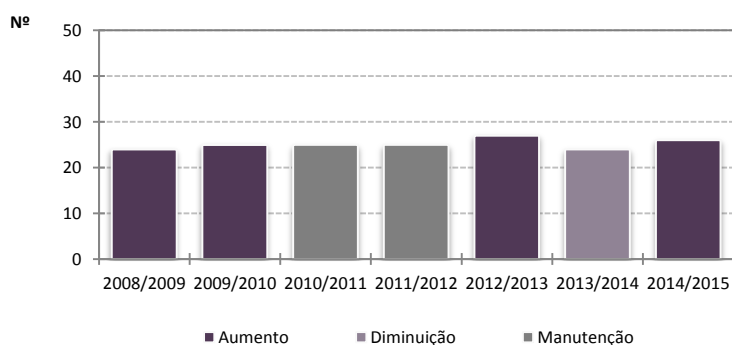


Figura 67 - Evolução do número de crianças inscritas no JI Centro Social e Paroquial de Seixo da Beira entre os anos letivos 2008/2009 e 2014/2015.

Das 16 crianças afetas à educação pré-escolar da rede pública verifica-se que apenas uma é proveniente do município de Nelas, enquanto as restantes residem na própria freguesia de Seixo da Beira (Quadro 35). Em sentido inverso, quatro crianças residentes na freguesia de Seixo da Beira integram equipamentos localizados na união das freguesias de Ervedal e Vila Franca da Beira, designadamente na EBI/JI Cordinha e na EB1/JI Vila Franca da Beira (Quadro 36)¹³.

¹³ Não foi possível utilizar os dados referentes à área de residência das crianças que frequentam o JI Centro Social e Paroquial de Seixo da Beira.

Quadro 35 - Freguesias de residência das crianças que frequentam a educação pré-escolar na freguesia de Seixo da Beira no ano letivo 2014/2015.

| Designação | Freguesia | Número de crianças |
|---|--------------------|--------------------|
| Jl Seixas da Beira | Seixo da Beira | 7 |
| EB1/Jl Seixo da Beira | Seixo da Beira | 8 |
| | Município de Nelas | 1 |
| Total da Freguesia de Seixo da Beira | | 15 |
| Total das restantes freguesias do Município | | 0 |
| Total de outros Municípios | | 1 |
| Total | | 16 |

Quadro 36 - Crianças residentes na freguesia de Seixo da Beira que frequentam a educação pré-escolar nas restantes freguesias do município no ano letivo 2014/2015.

| Freguesia | Designação | Número de crianças |
|--------------------------------------|-----------------------------|--------------------|
| U. F. Ervedal e Vila Franca da Beira | EB1/Jl Cordinha | 2 |
| | EB1/Jl Vila Franca da Beira | 2 |
| Total | | 4 |

Da análise da comparação entre os nascimentos e a frequência da educação pré-escolar verifica-se que em virtude da presença de um equipamento da rede particular na freguesia, a população escolar afeta à educação pré-escolar passou a ser superior ao número de crianças registadas em período correspondente (Figura 68).

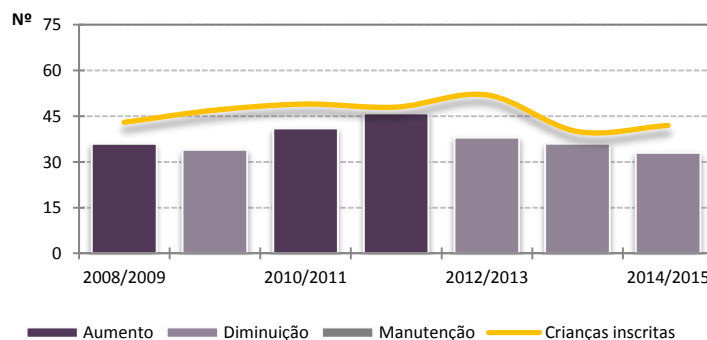


Figura 68 - Comparação entre o número de crianças nascidas e as inscritas na educação pré-escolar na freguesia de Seixo da Beira entre os anos letivos 2008/2009 e 2014/2015.

Em relação às projeções efetuadas considerando os nascimentos registados na freguesia estima-se um decréscimo do número de crianças afetas à educação pré-escolar da freguesia de Seixo da Beira, prevendo-se a frequência de 37 crianças no ano letivo 2015/2016 (Figura 69). Naturalmente este valor não tem em consideração a capacidade de atração exercida pelo equipamento da rede particular, pelo que nos próximos anos a frequência estimada poderá vir a ser superior.

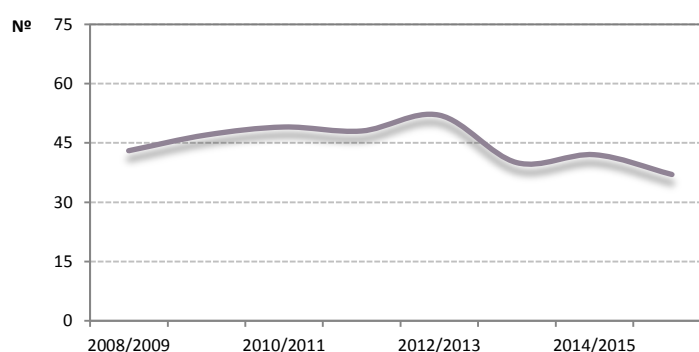


Figura 69 - Previsão do número de crianças inscritas na educação pré-escolar na freguesia de Seixo da Beira no ano letivo 2015/2016.

2.10.2. 1º ciclo do ensino básico

A evolução do número de alunos matriculados na EB1/JI Seixo da Beira foi marcada por uma redução entre os anos letivos 2004/2005 e 2014/2015 com a passagem dos 42 aos 28 alunos (Figura 70). De salientar os anos letivos de 2005/2006 e 2008/2009 que apresentaram o número mais significativo de alunos no período considerado (45 e 42 alunos, respetivamente).

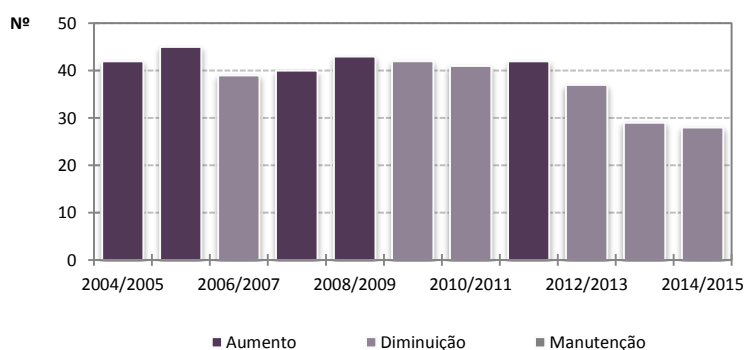


Figura 70 - Evolução do número de alunos matriculados na EB1/JI Seixo da Beira entre os anos letivos 2004/2005 e 2014/2015.

Deste modo, dos 28 alunos matriculados na EB1/JI Seixo da Beira verifica-se que 22 residem na própria freguesia onde se localiza o equipamento, quatro são oriundos da união das freguesias de Ervedal e Vila Franca da Beira e dois são provenientes do município Seia (Quadro 37). Em sentido inverso, um número significativo de alunos residentes na freguesia de Seixo da Beira opta por integrar o 1º CEB nos equipamentos localizados na união das freguesias de Ervedal e Vila Franca da Beira, designadamente 27 alunos (Quadro 38).

Quadro 37 - Freguesias de residência dos alunos que frequentam o 1º CEB na freguesia de Seixo da Beira no ano letivo 2014/2015.

| Designação | Freguesia | Número de alunos |
|--|--------------------------------------|------------------|
| EB1/JI Seixo da Beira | Seixo da Beira | 22 |
| | U. F. Ervedal e Vila Franca da Beira | 4 |
| | Município de Seia | 2 |
| Total da Freguesia de Seixo da Beira | | 22 |
| Total das restantes freguesias do Município | | 4 |
| Total de outros Municípios | | 2 |
| Total | | 28 |

Quadro 38 - Alunos residentes na freguesia de Seixo da Beira que frequentam o 1º CEB nas restantes freguesias do município no ano letivo 2014/2015.

| Freguesia | Designação | Número de alunos |
|--|-----------------------------|------------------|
| U.F. Ervedal e Vila Franca da Beira | EBI/JI Cordinha | 20 |
| | EB1/JI Vila Franca da Beira | 7 |
| Total | | 27 |

Na freguesia de Seixo da Beira, o número de alunos matriculados, à exceção do ano letivo 2008/2009, tem sido inferior ao número de nascimentos observados no período correspondente à frequência entre os anos letivos 2005/2006 e 2014/2015 (Figura 71). A diferença registada entre o número de nascimentos e os alunos matriculados no 1ºCEB na freguesia de Seixo da Beira, justificar-se-á pela dinâmica dos fluxos escolares, que neste caso particular são movimentos de saída de população escolar em particular para a escola “pólo” deste setor norte do município - EBI da Cordinha. Neste particular, deve ser realçado o facto de, das 49 crianças residentes na freguesia, cerca de metade frequentarem o 1º CEB fora da freguesia.

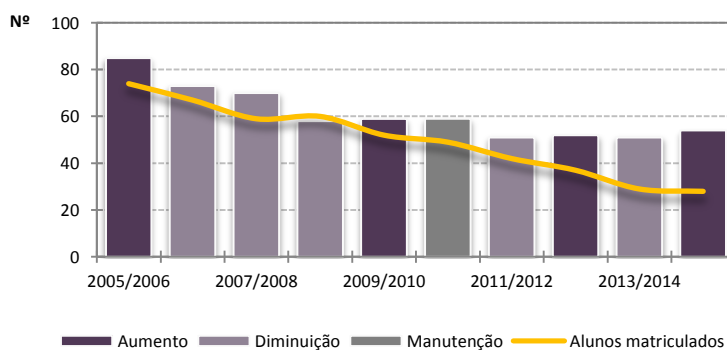


Figura 71 - Comparação entre o número de alunos nascidos e os matriculados no 1º CEB na freguesia de Seixo da Beira entre os anos letivos 2005/2006 e 2014/2015.

Em termos de previsão dos efetivos escolares da freguesia de Seixo da Beira, será de realçar um ligeiro aumento do número de alunos, na medida em que o número de alunos passará dos 28 para os 40 alunos no período de tempo compreendido entre os anos letivos de 2015/2016 e 2018/2019, o que em termos percentuais traduzir-se-á num aumento de 42,9% (Figura 72). Todavia, será de referir a perda de alunos

observada no ano letivo 2014/2015 (27 alunos), pelo que os valores previstos poderão ser bastante inferiores, já que os cálculos apenas têm em consideração os nascimentos registados na freguesia.

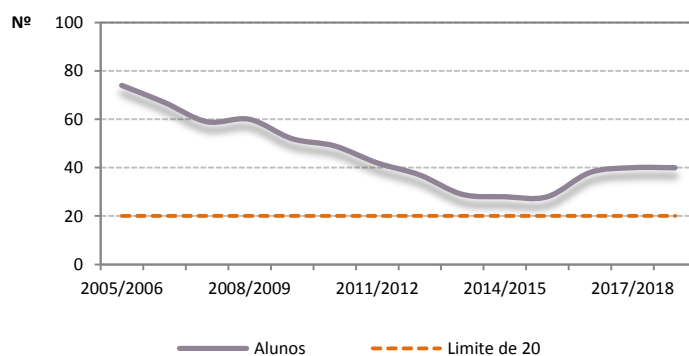


Figura 72 - Previsão do número de alunos matriculados no 1º CEB na freguesia de Seixo da Beira entre os anos letivos 2015/2016 e 2018/2019.

2.11. Travanca de Lagos

A rede educativa da freguesia de Travanca de Lagos, e à semelhança do que sucede na maioria das freguesias deste território concelhio, integra apenas dois equipamentos educativos, um afeto à educação pré-escolar e outro afeto ao 1º CEB - JI Travanca de Lagos e EB1 Travanca de Lagos.

2.11.1. Educação pré-escolar

Relativamente à evolução do número de crianças inscritas no JI Travanca de Lagos será de destacar o decréscimo observado entre os anos letivos 2008/2009 e 2014/2015, com a passagem das 13 às 11 crianças, o que traduz uma redução de -15% (Figura 73).

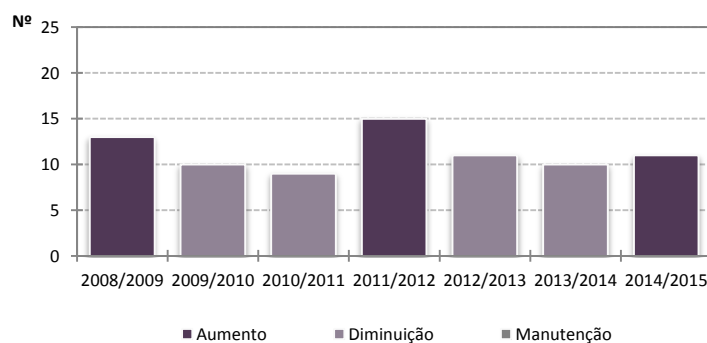


Figura 73 - Evolução do número de crianças inscritas no JI Travanca de Lagos entre os anos letivos 2008/2009 e 2014/2015.

Considerando as 11 crianças que frequentam a educação pré-escolar na freguesia de Travanca de Lagos observa-se que seis residem na própria freguesia, quatro são oriundos das restantes freguesias do município e apenas uma é proveniente do município de Tábua (Quadro 39).

Quadro 39 - Freguesias de residência das crianças que frequentam a educação pré-escolar na freguesia de Travanca de Lagos no ano letivo 2014/2015.

| Designação | Freguesia | Número de crianças |
|--|---|--------------------|
| Jl Travanca de Lagos | Bobadela | 1 |
| | Travanca de Lagos | 6 |
| | U. F. Oliveira do Hospital e São Paio de Gramaços | 3 |
| | Município de Tábua | 1 |
| Total da Freguesia de Travanca de Lagos | | 6 |
| Total das restantes freguesias do Município | | 4 |
| Total de outros Municípios | | 1 |
| Total | | 11 |

Por outro lado, no ano letivo 2014/2015 é possível observar a saída de sete crianças para outras freguesias do município (Quadro 40), designadamente união das freguesias de Oliveira do Hospital e São Paio de Gramaços (3), Bobadela (2), Nogueira do Cravo (1) e união das freguesias de Ervedal e Vila Franca da Beira (1).

Quadro 40 - Crianças residentes na freguesia de Travanca de Lagos que frequentam a educação pré-escolar nas restantes freguesias do município no ano letivo 2014/2015.

| Freguesia | Designação | Número de crianças |
|--|-----------------------------|--------------------|
| Bobadela | EB1/Jl Bobadela | 2 |
| Nogueira do Cravo | CE Nogueira do Cravo | 1 |
| U. F. Ervedal e Vila Franca da Beira | EB1/Jl Cordinha | 1 |
| U. F. Oliveira do Hospital e São Paio de Gramaços | Jl Oliveira do Hospital | 2 |
| | EB1/Jl São Paio de Gramaços | 1 |
| Total | | 7 |

Da análise comparativa entre os nascimentos e a frequência da educação pré-escolar da freguesia de Travanca de Lagos verifica-se que ao longo do período em análise, o número de crianças inscritas era bastante inferior ao valor de nascimentos registados em período correspondente, refletindo o seu carácter opcional e a reduzida capacidade de atração do equipamento da freguesia (Figura 74).

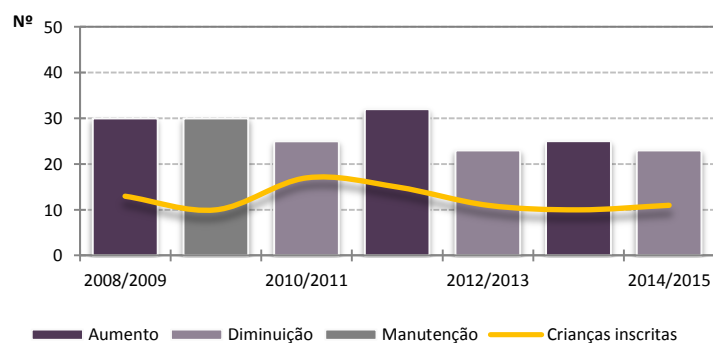


Figura 74 - Comparação entre o número de crianças nascidas e as inscritas na educação pré-escolar na freguesia de Travanca de Lagos entre os anos letivos 2008/2009 e 2014/2015.

No que diz respeito à previsão do número de crianças que irão integrar a educação pré-escolar na freguesia de Travanca de Lagos nos próximos anos letivos, estima-se a possível frequência de 11 crianças no ano letivo 2015/2016, isto em função dos nascimentos observados (Figura 75). De destacar a saída de sete crianças no ano letivo 2014/2015, pelo que os valores previstos poderão ser inferiores.

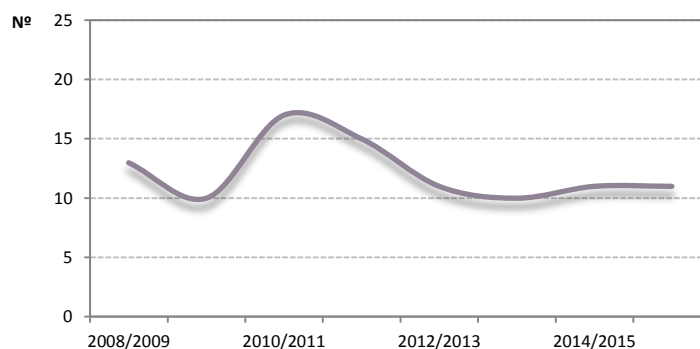


Figura 75 - Previsão do número de crianças inscritas na educação pré-escolar na freguesia de Travanca de Lagos no ano letivo 2015/2016.

2.11.2. 1º ciclo do ensino básico

Por seu turno, a evolução do número de alunos matriculados na EB1 Travanca de Lagos apresentou dois momentos distintos: o primeiro, compreendido entre os anos letivos 2004/2005 e 2008/2009, foi caracterizado por um aumento dos efetivos escolares, com a passagem dos 21 aos 26 alunos, correspondente a um acréscimo de 23,8% e o segundo, a partir desse ano e até ao ano letivo de 2014/2015, com uma tendência evidente de decréscimo da população escolar, com a passagem dos 24 aos 14 alunos, valor inferior ao limiar dos 20 alunos (Figura 76).

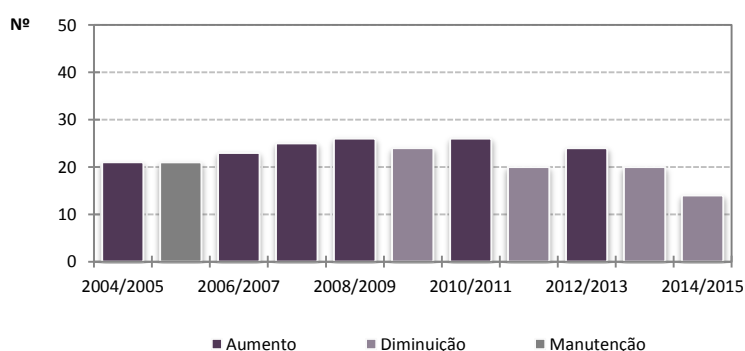


Figura 76 - Evolução do número de alunos matriculados na EB1 Travanca de Lagos entre os anos letivos 2004/2005 e 2014/2015.

Dos 14 alunos matriculados no 1º CEB da freguesia de Travanca de Lagos verifica-se que apenas dois são provenientes da união das freguesias de Oliveira do Hospital e São Paio de Gramaços (Quadro 41). Em sentido inverso, no ano letivo 2014/2015, 28 alunos residentes na freguesia de Travanca de Lagos integram o 1º CEB nas freguesias de Bobadela, Lagares, Nogueira do Cravo, união das freguesias de Ervedal e Vila Franca da Beira e união das freguesias de Oliveira do Hospital e São Paio de Gramaços (Quadro 42).

Quadro 41 - Freguesias de residência dos alunos que frequentam o 1º CEB na freguesia de Travanca de Lagos no ano letivo 2014/2015.

| Designação | Freguesia | Número de alunos |
|---|---|------------------|
| EB1 Travanca de Lagos | Travanca de Lagos | 12 |
| | U. F. Oliveira do Hospital e São Paio de Gramaços | 2 |
| Total da Freguesia de Travanca de Lagos | | 12 |
| Total das restantes freguesias do Município | | 2 |
| Total de outros Municípios | | 0 |
| Total | | 14 |

Quadro 42 - Alunos residentes na freguesia de Travanca de Lagos que frequentam o 1º CEB nas restantes freguesias do município no ano letivo 2014/2015.

| Freguesia | Designação | Número de alunos |
|--|-----------------------------|------------------|
| Bobadela | EB1/JI Bobadela | 8 |
| Lagares | EB1/JI Lagares da Beira | 1 |
| Nogueira do Cravo | CE Nogueira do Cravo | 1 |
| U.F. Ervedal e Vila Franca da Beira | EB1/JI Cordinha | 8 |
| U. F. Oliveira do Hospital e São Paio de Gramaços | EB1 Oliveira do Hospital | 8 |
| | EB1/JI São Paio de Gramaços | 2 |
| Total | | 28 |

Na freguesia de Travanca de Lagos, no período entre os anos letivos 2005/2006 e 2014/2015, o número de alunos matriculados tem sido inferior ao número de nascimentos observados, apenas com exceção do ano letivo 2005/2006 (Figura 77). Tal como na educação pré-escolar, a discrepância observada justifica-se pela dinâmica dos fluxos escolares, designadamente a saída de população escolar para outras freguesias com maior capacidade de atração.

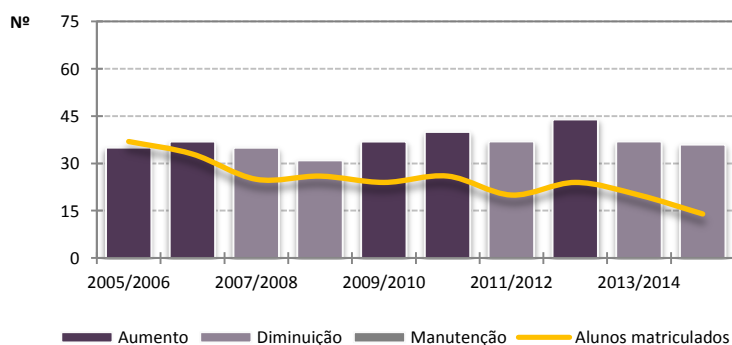


Figura 77 - Comparação entre o número de alunos nascidos e os matriculados no 1º CEB na freguesia de Travanca de Lagos entre os anos letivos 2005/2006 e 2014/2015.

A previsão efetuada, tendo por base os nascimentos registados na freguesia de Travanca de Lagos, aponta para um acréscimo dos efetivos escolares na freguesia de Travanca de Lagos, prevendo-se a passagem dos 16 aos 26 alunos, correspondente a um aumento de 62,5%, valor que poderá sofrer algumas variações, consoante a mobilidade dos quantitativos escolares (Figura 78). Todavia, será de salientar o elevado número de alunos

que optam por integrar este nível de ensino noutros setores do território municipal no ano letivo 2014/2015 (28), pelo que os valores reais ficarão um pouco aquém dos previstos.

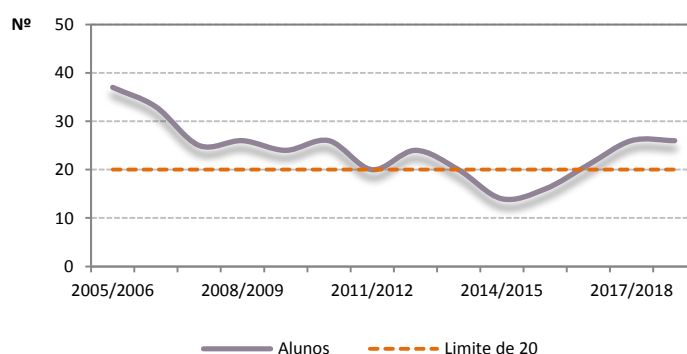


Figura 78 - Previsão do número de alunos matriculados no 1º CEB na freguesia de Travanca de Lagos entre os anos letivos 2015/2016 e 2018/2019.

2.12. União das freguesias de Ervedal e Vila Franca da Beira¹⁴

A agregação dos territórios das freguesias de Ervedal e de Vila Franca da Beira, acaba por tornar este novo território algo desigual em termos de rede educativa, já que a freguesia de Ervedal é constituída por um equipamento educativo no qual são ministrados a educação pré-escolar, o 1º CEB e o 2º e 3º CEB - a EI/JI Cordinha e a rede da antiga freguesia de Vila Franca da Beira caracteriza-se pela existência de apenas um equipamento, o qual ministra a educação pré-escolar e o 1º CEB, designadamente a EB1/JI Vila Franca da Beira.

2.12.1. Educação pré-escolar

Considerando o período compreendido entre os anos letivos 2008/2009 e 2014/2015 verifica-se que a população escolar do território correspondente à união das freguesias de Ervedal e Vila Franca da Beira registou um decréscimo de cerca de -52%, com a passagem das 23 às 11 crianças (Figura 79).

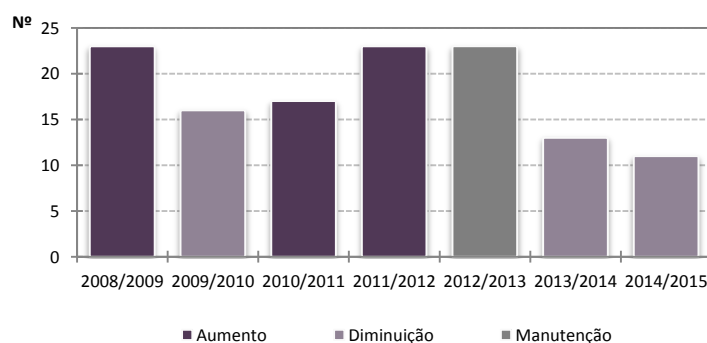


Figura 79 - Evolução do número de crianças inscritas na educação pré-escolar na união das freguesias de Ervedal e Vila Franca da Beira entre os anos letivos 2008/2009 e 2014/2015.

¹⁴ Ao iniciar-se a análise dos territórios onde se observou recentemente a agregação de freguesias, parece ser absolutamente necessário esclarecer a metodologia utilizada na caracterização da oferta e da procura educativa. Assim, à observação em separado dos anteriores territórios, para uma melhor comparação das dinâmicas do passado com as do futuro, segue-se uma análise global do novo território.

A evolução do número de crianças inscritas no ensino pré-escolar na EBI/JI Cordinha caracteriza-se por um ligeiro decréscimo dos efetivos escolares no período compreendido entre os anos letivos 2008/2009 e 2014/2015, passando de dez a oito crianças afetas à educação pré-escolar, embora seja de referir que o valor mais baixo foi observado no ano letivo de 2010/2011, com a inscrição de apenas quatro crianças (Figura 80).

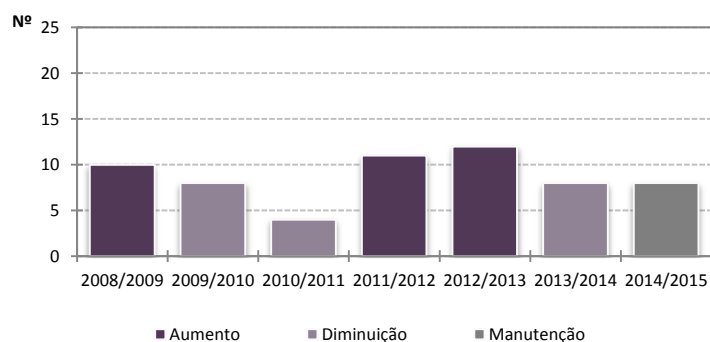


Figura 80 - Evolução do número de crianças inscritas na EBI/JI Cordinha entre os anos letivos 2008/2009 e 2014/2015.

De igual modo a população escolar afeta à EB1/JI Vila Franca da Beira sofreu um decréscimo bastante significativo no período compreendido entre os anos letivos 2008/2009 e 2014/2015, tendo passado de 13 a três crianças (Figura 81).

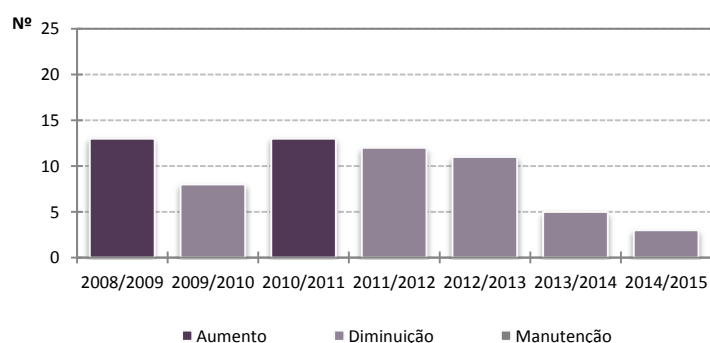


Figura 81 - Evolução do número de crianças inscritas na EB1/JI Vila Franca da Beira entre os anos letivos 2008/2009 e 2014/2015.

Considerando os 11 alunos matriculados na EBI/JI Cordinha e na EB1/JI Vila Franca da Beira verifica-se que seis residem na união das freguesias de Ervedal e Vila Franca da Beira e cinco são provenientes de outras freguesias do município (Quadro 43). De referir que no ano letivo 2014/2015 não se verifica a saída de qualquer criança residente na união das freguesias de Ervedal e Vila Franca da Beira para outros setores do território municipal.

Quadro 43 - Freguesias de residência das crianças que frequentam a educação pré-escolar na união das freguesias de Ervedal e Vila Franca da Beira no ano letivo 2014/2015.

| Designação | Freguesia | Número de crianças |
|---|--------------------------------------|--------------------|
| EB1/JI Cordinha | Seixo da Beira | 2 |
| | Travanca de Lagos | 1 |
| | U. F. Ervedal e Vila Franca da Beira | 5 |
| EB1/JI Vila Franca da Beira | Seixo da Beira | 2 |
| | U. F. Ervedal e Vila Franca da Beira | 1 |
| Total U. F. de Ervedal e Vila Franca da Beira | | 6 |
| Total das restantes freguesias do Município | | 5 |
| Total de outros Municípios | | 0 |
| Total | | 11 |

Analisando a comparação efetuada entre os nascimentos e a frequência da educação pré-escolar na união das freguesias de Ervedal e Vila Franca da Beira destacam-se os anos letivos 2009/2010 e 2010/2011 em que se regista uma diferença substancial entre ambas as variáveis, sendo que a frequência foi bastante inferior aos nascimentos registados em período correspondente (Figura 82). A partir do ano letivo 2011/2012 observa-se que os quantitativos escolares passam a ser em número superior aos nascimentos registados em período correspondente, situação que se prolonga até ao ano letivo 2013/2014. No último ano em análise observa-se uma ligeira discrepância entre os nascimentos registados no período correspondente e os quantitativos escolares, situação que apenas poderá ser justificada pelo carácter opcional de frequência deste nível de ensino, já que neste ano até é possível observar a entrada de cinco crianças provenientes de outros setores do território concelhio.

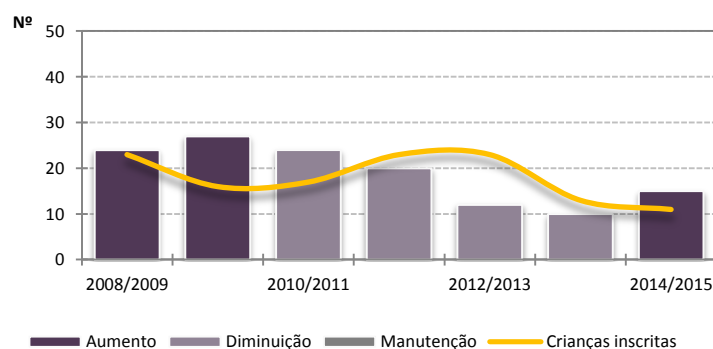


Figura 82 - Comparação entre o número de crianças nascidas e as inscritas na educação pré-escolar na união das freguesias de Ervedal e Vila Franca da Beira entre os anos letivos 2008/2009 e 2014/2015.

Da comparação efetuada entre os nascimentos e a frequência da educação pré-escolar no território correspondente à antiga freguesia de Ervedal verifica-se a existência de uma diferença bastante significativa, na medida em que o número de crianças registadas neste nível de ensino é bastante inferior aos nascimentos até ao ano letivo 2011/2012, facto que poderá estar associada ao carácter não obrigatório deste nível de ensino. Nos três últimos anos considerados observa-se uma aproximação das variáveis, sendo que nos anos letivos 2012/2013 e 2013/2014 verifica-se uma situação inversa, em que a frequência passa a ser superior aos

nascimentos registados em período correspondente. No último ano volta a registar-se um incremento dos nascimentos registados no período correspondente face aos quantitativos escolares do ano letivo 2014/2015, naturalmente justificado pela não obrigatoriedade de frequência deste nível de ensino (Figura 83).

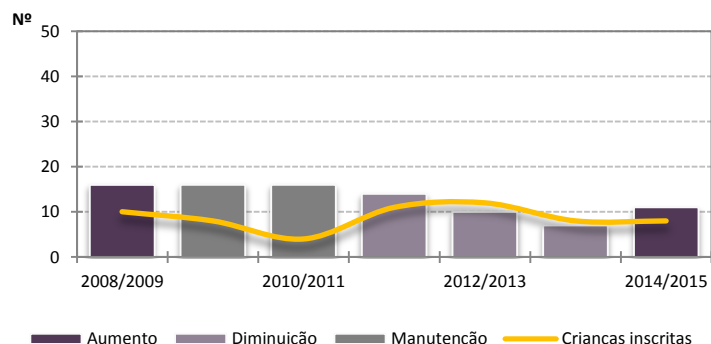


Figura 83 - Comparação entre o número de crianças nascidas e as inscritas na educação pré-escolar em Ervedal entre os anos letivos 2008/2009 e 2014/2015.

Analisando os nascimentos registados em Vila Franca da Beira no período correspondente à frequência da educação pré-escolar é possível observar uma grande heterogeneidade, sendo que, tendencialmente, a frequência é superior aos nascimentos registados em período correspondente. Esta situação está naturalmente associada à entrada de crianças provenientes de outros setores do território municipal (Figura 84). Considerando as projeções efetuadas tendo por base os nascimentos registados na união das freguesias de Ervedal e Vila Franca da Beira prevê-se a frequência de 18 crianças no ano letivo 2015/2016, valor que traduz um incremento face aos quantitativos escolares do ano letivo 2014/2015, ano em que a frequência era de 11 crianças (Figura 85).

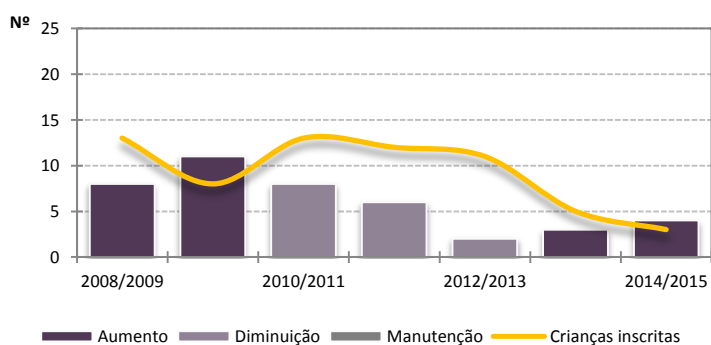


Figura 84 - Comparação entre o número de crianças nascidas e as inscritas na educação pré-escolar em Vila Franca da Beira entre os anos letivos 2008/2009 e 2014/2015.

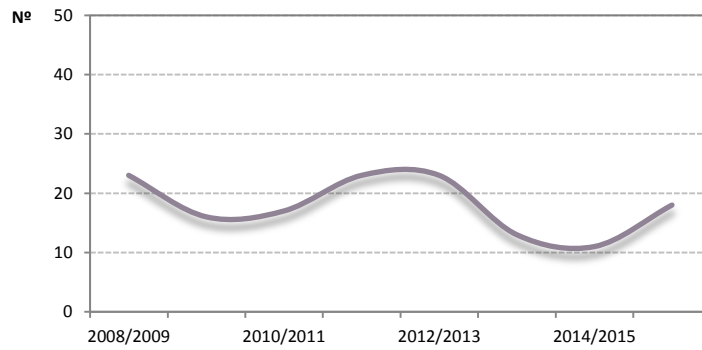


Figura 85 - Previsão do número de crianças inscritas na educação pré-escolar na união das freguesias de Ervedal e Vila Franca da Beira no ano letivo 2015/2016.

Relativamente aos valores de projeção estimados para a educação pré-escolar no território correspondente à antiga freguesia de Ervedal verifica-se um ligeiro acréscimo no ano letivo 2015/2016 em relação ao ano letivo anterior, estimando-se a existência de dez crianças com idade para frequentar este nível de ensino (Figura 86).

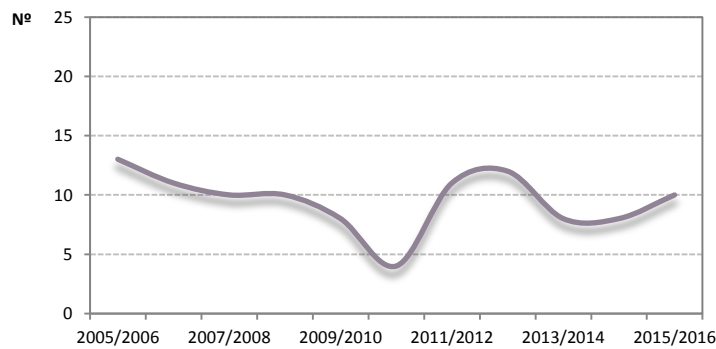


Figura 86 - Previsão do número de crianças inscritas na educação pré-escolar em Ervedal no ano letivo 2015/2016.

Considerando as projeções efetuadas tendo por base os nascimentos registados em Vila Franca da Beira estima-se a inscrição de oito crianças no ano letivo 2015/2016 (Figura 87). Em ambos os casos será de referir a diferença entre os nascimentos e a população escolar registada no ano letivo 2014/2015 que, naturalmente, pode afetar os resultados previstos, já que a frequência poderá ficar um pouco aquém das estimativas realizadas com base unicamente nos nascimentos.

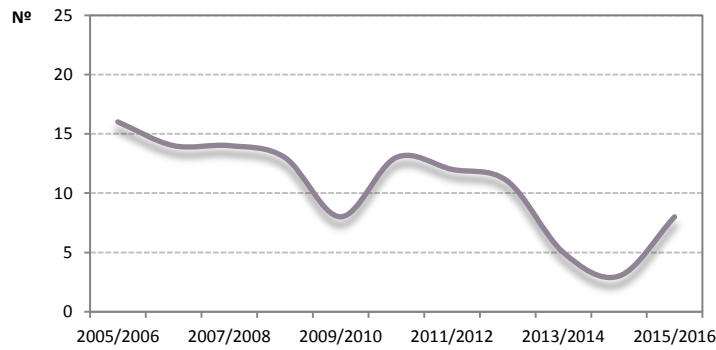


Figura 87 - Previsão do número de crianças inscritas na educação pré-escolar em Vila Franca da Beira no ano letivo 2015/2016.

2.12.2. 1º ciclo do ensino básico

A evolução da população escolar afeta ao 1º CEB do território que agrega as freguesias de Ervedal e Vila Franca da Beira foi marcada por um forte decréscimo, passando de 94 a 66 alunos, o que representa uma redução de cerca de -30% (Figura 88).

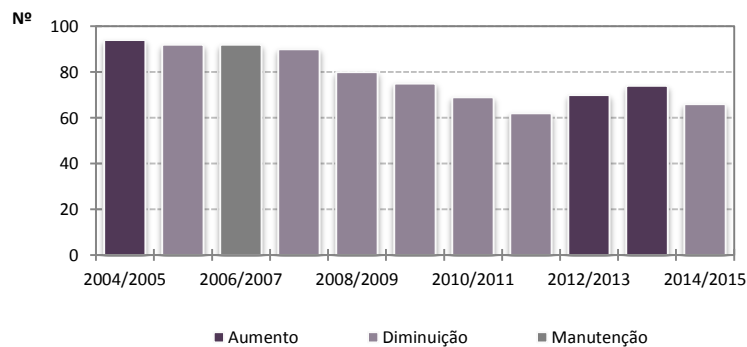


Figura 88 - Evolução do número de alunos matriculados no 1º CEB na união das freguesias de Ervedal e Vila Franca da Beira entre os anos letivos 2004/2005 e 2014/2015.

No período compreendido entre os anos letivos 2004/2005 e 2014/2015 a evolução do número de alunos a frequentar a EBI/JI Cordinha foi marcada por um ligeiro incremento dos efetivos escolares, com a passagem dos 55 aos 57 alunos (Figura 89).

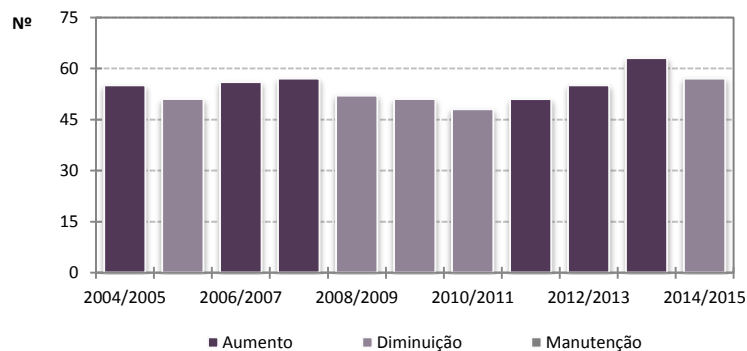


Figura 89 - Evolução do número de alunos matriculados na EBI/JI Cordinha entre os anos letivos 2004/2005 e 2014/2015.

Por seu turno, a evolução do número de alunos matriculados na EB1/JI Vila Franca da Beira processou-se em dois momentos distintos: o primeiro compreendido entre os anos letivos 2004/2005 e 2006/2007, foi caracterizado por um aumento no número de alunos (de 35 para 36 alunos), enquanto o segundo período, compreendido entre os anos letivos 2007/2008 e 2014/2015, foi marcado por um decréscimo significativo da população escolar, com a passagem dos 33 aos nove alunos (Figura 90).

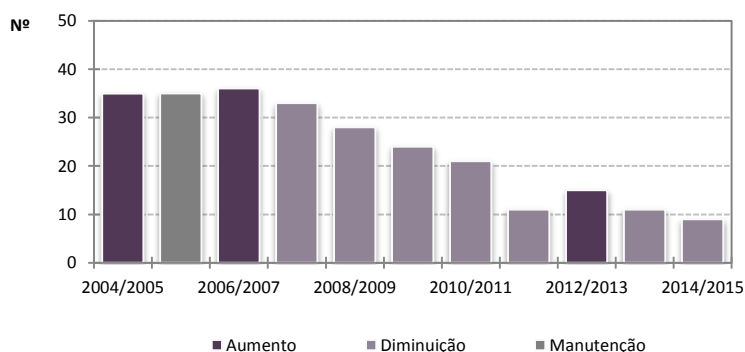


Figura 90 - Evolução do número de alunos matriculados na EB1/JI Vila Franca da Beira entre os anos letivos 2004/2005 e 2014/2015.

Em relação aos 66 alunos que integram o 1º CEB na união das freguesias de Ervedal e Vila Franca da Beira no ano letivo 2014/2015 verifica-se que apenas 28 residem na própria freguesia, enquanto 37 alunos são provenientes de outras freguesias do território municipal e um aluno reside no município de Tábua (Quadro 44). Paralelamente regista-se a saída de cinco alunos residentes na união das freguesias de Ervedal e Vila Franca da Beira para equipamentos localizados nas freguesias de Lagares e Seixo da Beira (Quadro 45).

Quadro 44 - Freguesias de residência dos alunos que frequentam o 1º CEB na união das freguesias de Ervedal e Vila Franca da Beira no ano letivo 2014/2015.

| Designação | Freguesia | Número de alunos |
|------------------------------------|--|------------------|
| EBI/JI Cordinha | Seixo da Beira | 20 |
| | Travanca de Lagos | 8 |
| | U. F. Ervedal e Vila Franca da Beira | 26 |
| | U. F. Oliveira do Hospital e São Paio de Gramaços | 2 |
| | Município de Tábua | 1 |
| EB1/JI Vila Franca da Beira | Seixo da Beira | 7 |
| | U. F. Ervedal e Vila Franca da Beira | 2 |
| | Total U. F. Ervedal e Vila Franca da Beira | 28 |
| | Total das restantes freguesias do Município | 37 |
| | Total de outros Municípios | 1 |
| | Total | 66 |

Quadro 45 - Alunos residentes na união das freguesias de Ervedal e Vila Franca da Beira que frequentam o 1º CEB nas restantes freguesias do município no ano letivo 2014/2015.

| Freguesia | Designação | Número de alunos |
|----------------|-------------------------|------------------|
| Lagares | EBI/JI Lagares da Beira | 1 |
| Seixo da Beira | EB1/JI Seixo da Beira | 4 |
| Total | | 5 |

No que se refere ao período compreendido entre os anos letivos 2005/2006 e 2014/2015, a população escolar da união das freguesias de Ervedal e Vila Franca da Beira foi sempre superior aos nascimentos registados (Figura 91). Para a explicação deste fenómeno deverá contribuir a entrada de um número significativo de alunos provenientes de outros setores do território concelhio, tal como se observa no ano letivo 2014/2015, com a entrada de 38 alunos e a saída de apenas cinco alunos.

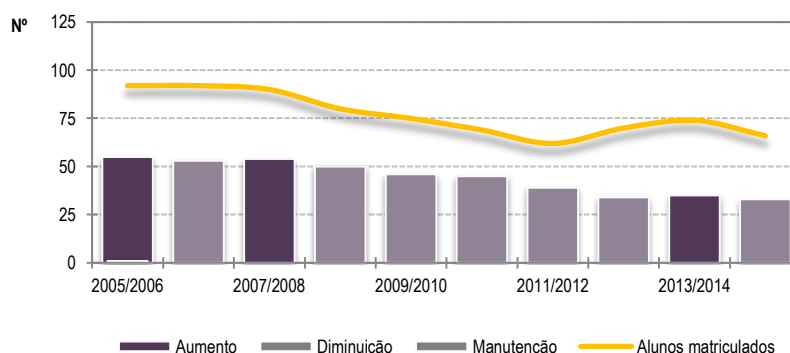


Figura 91 - Comparação entre o número de alunos nascidos e os matriculados no 1º CEB na união das freguesias de Ervedal e Vila Franca da Beira entre os anos letivos 2005/2006 e 2014/2015.

Já no que diz respeito à comparação entre os nascimentos registados em Ervedal e a população escolar matriculada no 1º CEB ao longo do período em análise, é possível observar que o número de alunos foi sempre bastante superior aos nascimentos registados na freguesia em período correspondente, facto que está associado à entrada de um número significativo de alunos de outras freguesias do município (Figura 92).

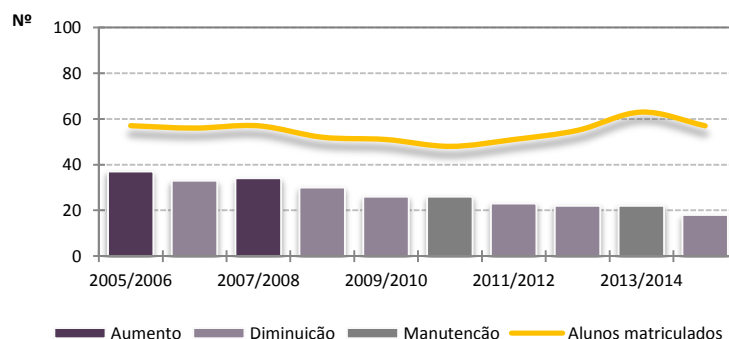


Figura 92 - Comparação entre o número de alunos nascidos e os matriculados no 1º CEB em Ervedal entre os anos letivos 2005/2006 e 2014/2015.

No estabelecimento de 1º CEB de Vila Franca da Beira, e no que se refere ao período compreendido entre os anos letivos 2005/2006 e 2010/2011, a população escolar foi sempre superior aos nascimentos observados no período correspondente à frequência. No entanto a partir do ano letivo 2011/2012 observa-se uma inversão desta tendência na medida em que o número de alunos matriculados no 1º CEB passa a ser inferior ao número de crianças registadas, excetuando apenas o ano letivo 2012/2013 que, pontualmente, apresenta uma frequência superior (Figura 93).

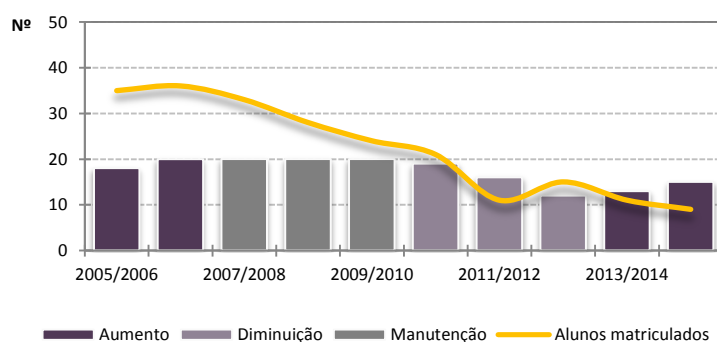


Figura 93 - Comparação entre o número de alunos nascidos e os matriculados no 1º CEB em Vila Franca da Beira entre os anos letivos 2005/2006 e 2014/2015.

Para o período compreendido entre os anos letivos 2015/2016 e 2018/2019 estima-se uma redução particularmente significativa dos quantitativos escolares afetos ao 1º CEB da união das freguesias de Ervedal e Vila Franca da Beira, com a passagem dos 63 aos 27 alunos (Figura 94). Naturalmente estes valores devem ser analisados tendo em consideração a entrada de um número substancial de alunos de outros setores do território municipal (em particular da freguesia de Seixo da Beira), pelo que o número de alunos passível de integrar este nível de ensino poderá vir a ser superior.

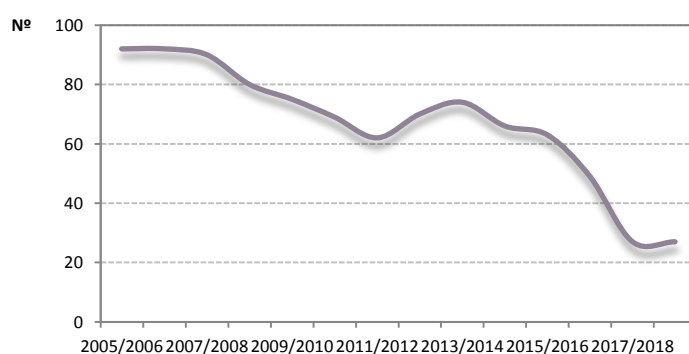


Figura 94 - Previsão do número de alunos matriculados no 1º CEB na união das freguesias de Ervedal e Vila Franca da Beira entre os anos letivos 2015/2016 e 2018/2019.

Para o período compreendido entre os anos letivos 2015/2016 e 2018/2019 prevê-se um decréscimo bastante significativo da população escolar afeta ao 1º CEB em Ervedal, com a passagem dos 51 aos 15 alunos, o que poderá traduzir uma redução de cerca de -70% (Figura 95). Todavia, o valor previsto deverá ter também

em consideração o facto de se registar a entrada de um número significativo de alunos de outros setores do território (31 alunos no ano letivo 2014/2015), pelo que os valores previstos para o ano letivo 2018/2019 poderão ser superiores.

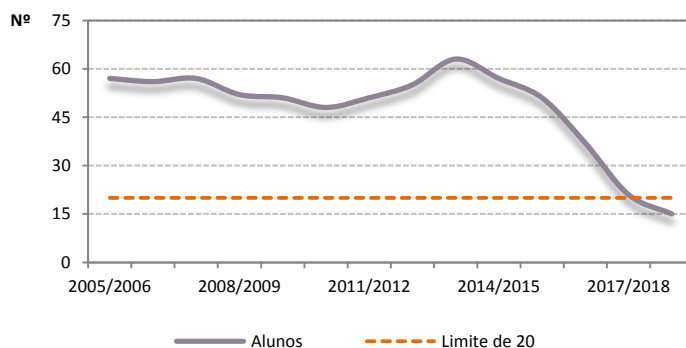


Figura 95 - Previsão do número de alunos matriculados no 1º CEB em Ervedal entre os anos letivos 2015/2016 e 2018/2019.

Em termos de previsão dos efetivos escolares de Vila Franca da Beira, será de realçar a manutenção dos efetivos escolares, estimando-se a matrícula de 12 alunos no ano letivo 2018/2019, sendo que ao longo do período em análise tudo indica que a população escolar deste estabelecimento se mantenha inferior a 20 alunos, mesmo considerando a possível entrada de alunos da freguesia de Seixo da Beira, nomeadamente sete alunos no ano letivo 2014/2015 (Figura 96).

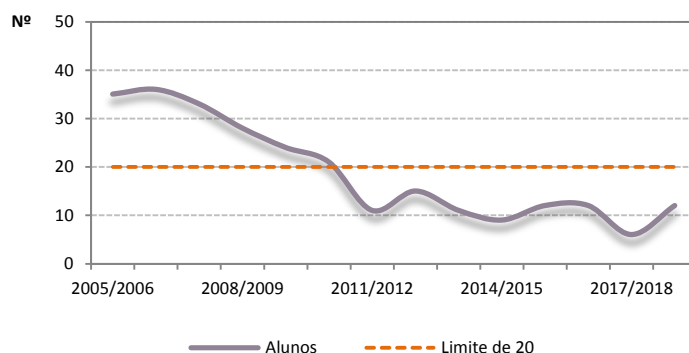


Figura 96 - Previsão do número de alunos matriculados no 1º CEB em Vila Franca da Beira entre os anos letivos 2015/2016 e 2018/2019.

2.12.3. 2º e 3º ciclo do ensino básico

A evolução dos efetivos escolares afetos ao 2º e 3º CEB da união das freguesias de Ervedal e Vila Franca da Beira foi marcada por um decréscimo entre os anos letivos 2004/2005 e 2014/2015, com a passagem dos 183 aos 132 alunos, o que traduz uma redução de -27,9% (Figura 97). De referir que o decréscimo observado em termos de frequência foi constante a partir do ano letivo 2007/2008, com exceção de 2010/2011 no qual foi registado um total de 196 alunos.

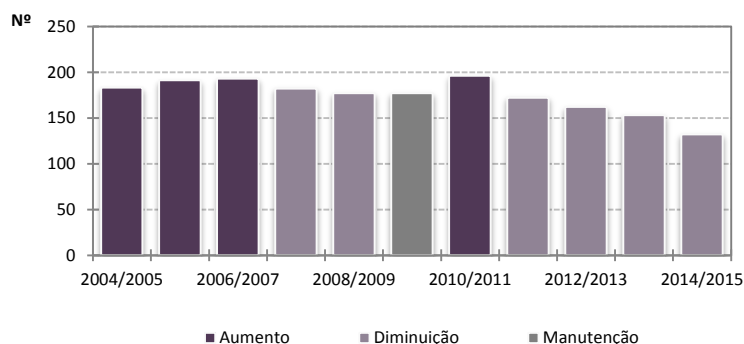


Figura 97 - Evolução do número de alunos matriculados na EBI/JI Cordinha entre os anos letivos 2004/2005 e 2014/2015.

Dos 132 alunos que no ano letivo 2014/2015 integram o 2º e 3º CEB na união das freguesias de Ervedal e Vila Franca da Beira é possível observar que 50 residem na própria freguesia, enquanto a maioria, designadamente 82 alunos, é proveniente de outras freguesias do território municipal, destacando-se os 69 alunos que residem na freguesia de Seixo da Beira (Quadro 46 e figura 98). Inversamente, e no decorrer do mesmo ano letivo, observa-se a saída de oito alunos residentes nas freguesias que integram a área de influência da EBI/JI Cordinha para a freguesia de Lagares e união das freguesias de Oliveira do Hospital e São Paio de Gramaços (Quadro 47).

Quadro 46 - Freguesias de residência dos alunos que frequentam o 2º e 3º CEB na união das freguesias de Ervedal e Vila Franca da Beira no ano letivo 2014/2015.

| Designação | Freguesia | Número de alunos |
|--|---|------------------|
| EBI/JI Cordinha | Bobadela | 1 |
| | Meruge | 1 |
| | Seixo da Beira | 69 |
| | Travanca de Lagos | 9 |
| | U. F. Ervedal e Vila Franca da Beira | 50 |
| | U. F. Lagos da Beira e Lajeosa | 1 |
| | U. F. Oliveira do Hospital e São Paio de Gramaços | 1 |
| | Total U. F. Ervedal e Vila Franca da Beira | 50 |
| Total das restantes freguesias do Município | | 82 |
| Total de outros Municípios | | 0 |
| Total | | 132 |

Quadro 47 - Alunos residentes na união das freguesias de Ervedal e Vila Franca da Beira que frequentam o 2º e 3º CEB nas restantes freguesias do município no ano letivo 2014/2015.

| Freguesia | Designação | Freguesia | Número de alunos |
|--|--------------------------|--------------------------------------|------------------|
| Lagares | EBI/JI Lagares da Beira | Seixo da Beira | 1 |
| | | U. F. Ervedal e Vila Franca da Beira | 2 |
| U. F. Oliveira do Hospital e São Paio de Gramaços | EBI Oliveira do Hospital | Seixo da Beira | 3 |
| | | U. F. Ervedal e Vila Franca da Beira | 2 |
| Total | | | 8 |

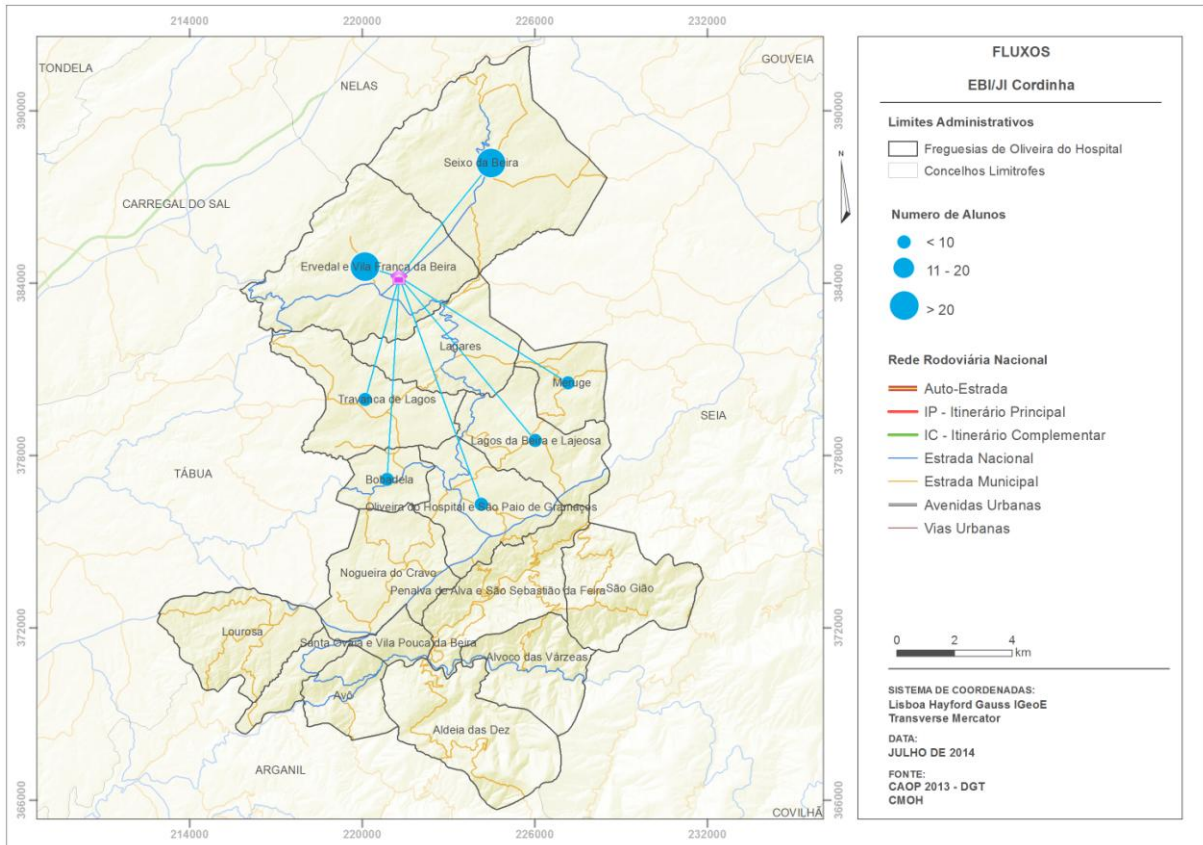


Figura 98 - Freguesias de residência dos alunos que frequentam o 2º e 3º CEB na EB1/JI Cordinha no ano letivo 2014/2015.

Já no que diz respeito à análise comparativa entre os nascimentos e a população escolar verifica-se que ao longo do período em análise, o número de alunos matriculados no 2º e 3º CEB foi sempre superior aos nascimentos registados em período correspondente, com exceção apenas do ano letivo 2008/2009, no qual se registou uma coincidência entre os nascidos e os matriculados (Figura 99). Deste modo, existe um número relativo de alunos residentes noutras freguesias do município que optam por frequentar o 2º e 3º CEB na união das freguesias de Ervedal e Vila Franca da Beira.

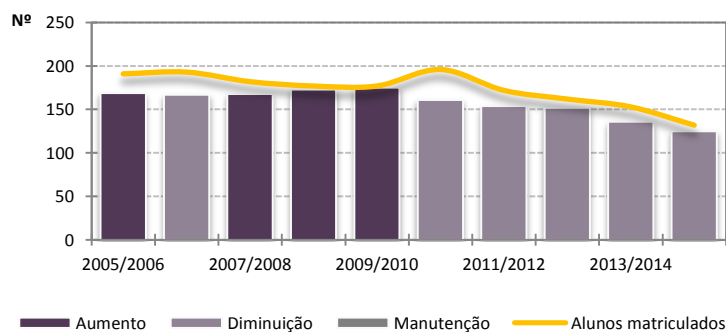


Figura 99 - Comparação entre o número de alunos nascidos e os matriculados no 2º e 3º CEB na união das freguesias de Ervedal e Vila Franca da Beira entre os anos letivos 2005/2006 e 2014/2015.

Relativamente à previsão efetuada tendo em consideração os nascimentos registados na área de influência do equipamento localizado na união das freguesias de Ervedal e Vila Franca da Beira será de salientar uma tendência generalizada de decréscimo dos efetivos escolares afetos a este nível de ensino, prevendo-se a passagem dos 118 aos 88 alunos entre os anos letivos 2015/2016 e 2022/2023, o que poderá corresponder a uma redução de cerca de -25% (Figura 100). Este decréscimo pronunciado poderá ser mais ténue considerando o número de alunos provenientes de outros setores do território que optam pela frequência deste nível de ensino no equipamento localizado na união das freguesias de Ervedal e Vila Franca da Beira.

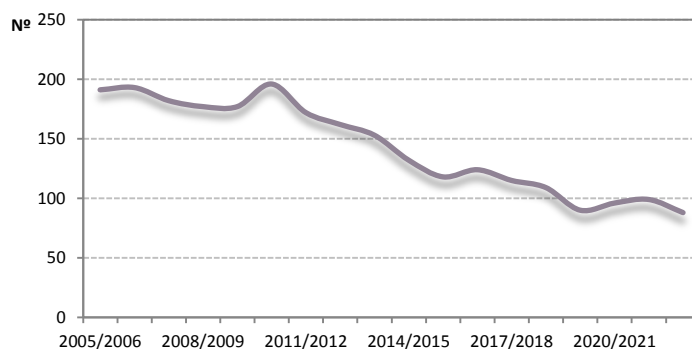


Figura 100 - Previsão do número de alunos matriculados no 2º e 3º CEB na união das freguesias de Ervedal e Vila Franca da Beira entre os anos letivos 2015/2016 e 2022/2023.

2.13. União das freguesias de Lagos da Beira e Lajeosa

A rede educativa da união das freguesias de Lagos da Beira e Lajeosa é composta por dois equipamentos que integravam a antiga freguesia de Lagos da Beira e que ministram a educação pré-escolar e o 1º CEB, designadamente o JI Lagos da Beira e a EB1 Lagos da Beira, enquanto o território que integrava a freguesia da Lajeosa apresenta apenas um equipamento de educação pré-escolar - o JI Lajeosa.

2.13.1. Educação pré-escolar

Considerando o período compreendido entre os anos letivos 2008/2009 e 2014/2015 verifica-se que a população escolar afeta à educação pré-escolar da união das freguesias de Lagos da Beira e Lajeosa foi caracterizada por um decréscimo de -6%, com a passagem das 30 às 13 crianças (Figura 101).

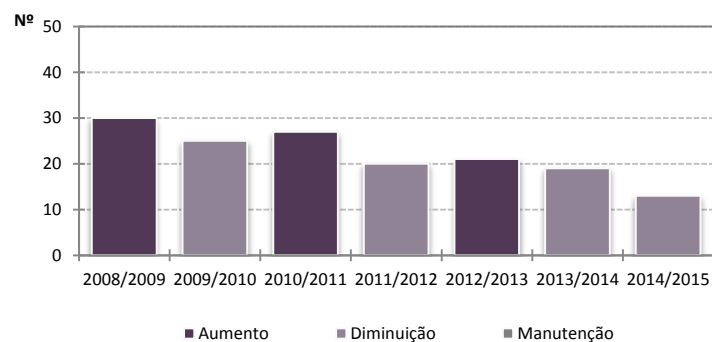


Figura 101 - Evolução do número de crianças inscritas na educação pré-escolar na união das freguesias de Lagos da Beira e Lajeosa entre os anos letivos 2008/2009 e 2014/2015.

A evolução do número de crianças afetas ao JI Lagos da Beira foi caracterizada por algumas oscilações mas, de um modo global registou-se um decréscimo de cerca de -70%, com a passagem das 18 às cinco crianças entre os anos letivos 2008/2009 e 2014/2015 (Figura 102).

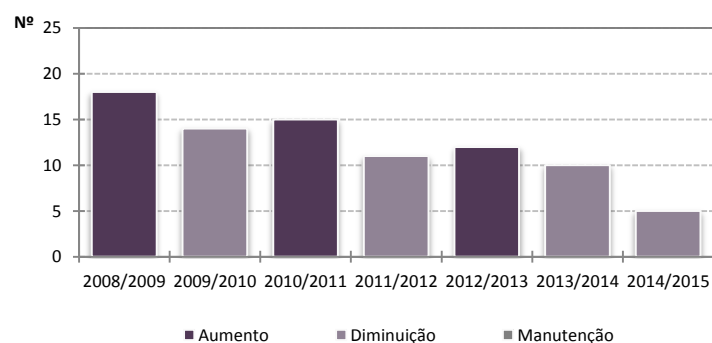


Figura 102 - Evolução do número de crianças inscritas no JI Lagos da Beira entre os anos letivos 2008/2009 e 2014/2015.

Relativamente ao estabelecimento de educação pré-escolar de Lajeosa, a evolução do número de crianças no período compreendido entre os anos letivos 2008/2009 e 2014/2015 foi pautada por um decréscimo bastante significativo, passando de 12 para oito crianças, valor que traduz uma redução de -60% (Figura 103).

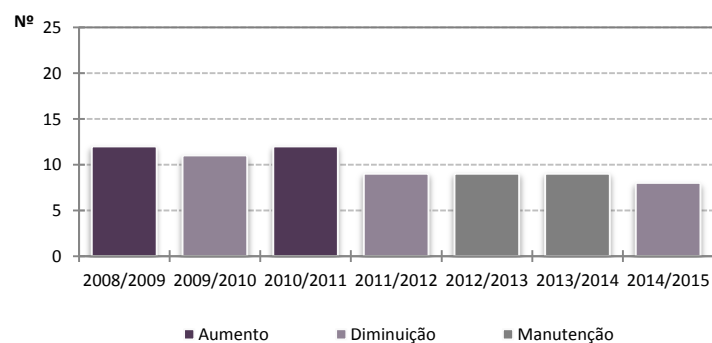


Figura 103 - Evolução do número de crianças inscritas no JI Lajeosa entre os anos letivos 2008/2009 e 2014/2015.

Em relação às 13 crianças que frequentam a educação pré-escolar na união das freguesias de Lagos da Beira e Lajeosa é possível observar que apenas três são oriundas de outras freguesias do território municipal (Quadro 48). Por outro lado, verifica-se que sete crianças residentes neste território integram os equipamentos da educação pré-escolar da freguesia de Bobadela, união das freguesias de Oliveira do Hospital e São Paio de Gramaços e união das freguesias de Penalva de Alva e São Sebastião da Feira (Quadro 49).

Quadro 48 - Freguesias de residência das crianças que frequentam a educação pré-escolar na união das freguesias de Lagos da Beira e Lajeosa no ano letivo 2014/2015.

| Designação | Freguesia | Número de crianças |
|--|---|--------------------|
| Jl Lagos da Beira | U. F. Lagos da Beira e Lajeosa | 3 |
| | U. F. Oliveira do Hospital e São Paio de Gramaços | 1 |
| | U. F. Santa Ovaia e Vila Pouca da Beira | 1 |
| Jl Lajeosa | Meruge | 1 |
| | U. F. Lagos da Beira e Lajeosa | 7 |
| Total U. F. Lagos da Beira e Lajeosa | | 10 |
| Total das restantes freguesias do Município | | 3 |
| Total de outros Municípios | | 0 |
| Total | | 13 |

Quadro 49 - Crianças residentes na união das freguesias de Lagos da Beira e Lajeosa que frequentam a educação pré-escolar nas restantes freguesias do município no ano letivo 2014/2015.

| Freguesia | Designação | Número de crianças |
|--|-------------------------|--------------------|
| Bobadela | EB1/Jl Bobadela | 1 |
| | Jl Largo da Feira | 2 |
| U. F. Oliveira do Hospital e São Paio de Gramaços | Jl Oliveira do Hospital | 1 |
| | Jl Vale Ferreiro | 1 |
| | Jl São Paio de Gramaços | 1 |
| U. F. Penalva de Alva e São Sebastião da Feira | Jl Penalva de Alva | 1 |
| Total | | 7 |

Ao longo do período compreendido entre os anos letivos 2008/2009 e 2014/2015 observa-se que os valores de população escolar foram bastante idênticos aos nascimentos registados na união das freguesias de Lagos da Beira e Lajeosa, evidenciando uma tendência de fidelização das crianças nascidas aos estabelecimentos da sua área de residência. No entanto, no ano letivo 2014/2015 verifica-se um aumento da diferença entre as variáveis em análise, facto naturalmente associado à saída de sete crianças para integrar este nível de ensino em equipamentos localizados noutros setores do território concelhio (Figura 104).

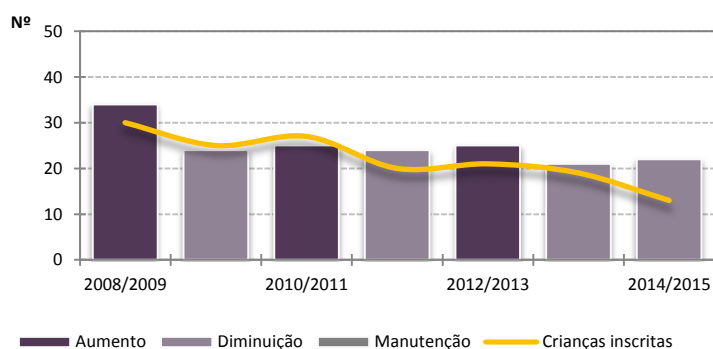


Figura 104 - Comparação entre o número de crianças nascidas e as inscritas na educação pré-escolar na união das freguesias de Lagos da Beira e Lajeosa entre os anos letivos 2008/2009 e 2014/2015.

Ao longo do período compreendido entre os anos letivos 2008/2009 e 2014/2015 observa-se que os valores de população escolar em Lagos da Beira foram bastante idênticos ao número de nascimentos, o que indicia uma fidelização das crianças nascidas ao estabelecimento da sua área de residência. (Figura 105).

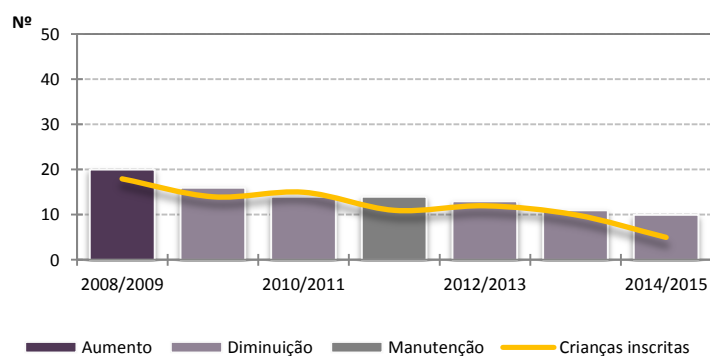


Figura 105 - Comparação entre o número de crianças nascidas e as inscritas na educação pré-escolar em Lagos da Beira entre os anos letivos 2008/2009 e 2014/2015.

Já no território correspondente à antiga freguesia da Lajeosa verifica-se que a diferença entre nascimentos e crianças inscritas é diminuta ao longo de todo o período em análise, embora seja de referir a discrepância registada no ano letivo 2014/2015, com 12 nascimentos e nove crianças inscritas (Figura 106).

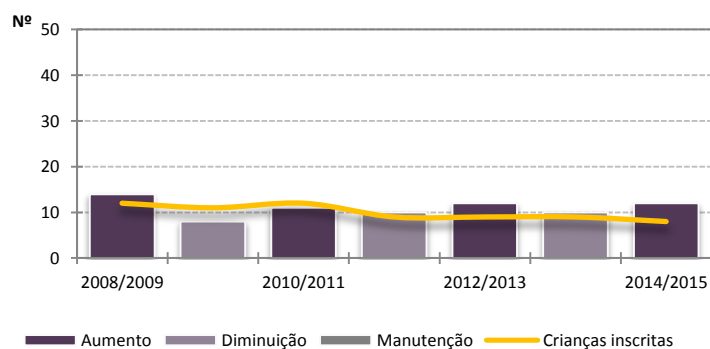


Figura 106 - Comparação entre o número de crianças nascidas e as inscritas na educação pré-escolar em Lajeosa entre os anos letivos 2008/2009 e 2014/2015.

Considerando as projeções efetuadas tendo por base os nascimentos registados na união das freguesias de Lagos da Beira e Lajeosa prevê-se a frequência de 18 crianças no ano letivo 2015/2016, valor que traduz um incremento face às 13 crianças inscritas no decorrer do ano letivo 2014/2015 (Figura 107). Estes valores podem vir a ser inferiores ao previsto, considerando a saída de crianças no ano letivo 2014/2015 e, ainda, o carácter opcional deste nível de ensino.

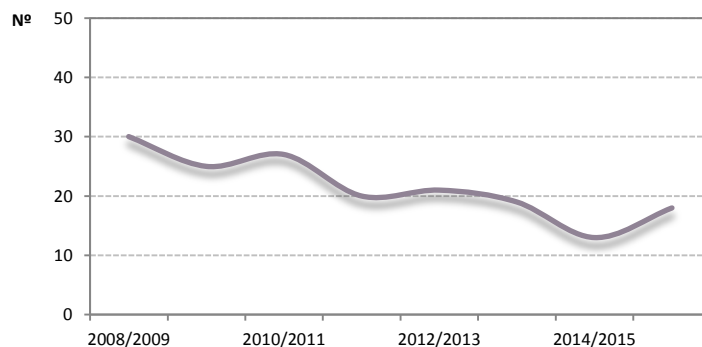


Figura 107 - Previsão do número de crianças inscritas na educação pré-escolar na união das freguesias de Lagos da Beira e Lajeosa no ano letivo 2015/2016.

Considerando os nascimentos registados em Lagos da Beira, estima-se uma frequência de sete crianças no ano letivo 2015/2016, sendo que este valor deve ter em consideração a diferença bastante significativa entre os nascimentos e as crianças inscritas observada anteriormente (Figura 108).

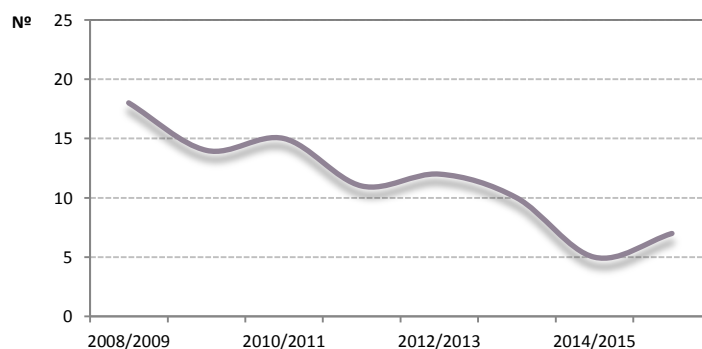


Figura 108 - Previsão do número de crianças inscritas na educação pré-escolar em Lagos da Beira no ano letivo 2015/2016.

Já no que diz respeito ao território correspondente à antiga freguesia de Lajeosa estima uma frequência de 11 crianças no ano letivo 2015/2016, valor calculado em função dos nascimentos registados (Figura 109). De referir a saída de sete crianças residentes neste território que integram a educação pré-escolar noutros setores municipais, pelo que o acréscimo previsto poderá ser atenuado.

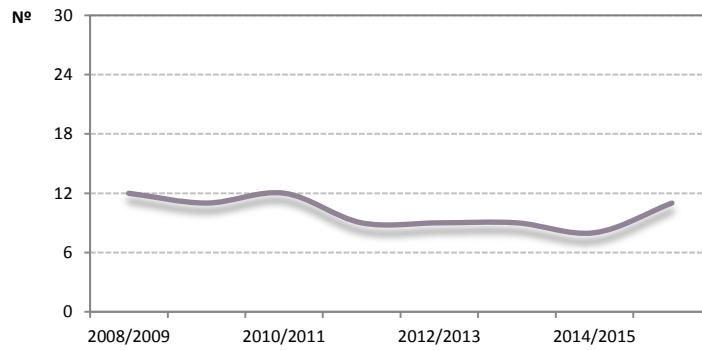


Figura 109 - Previsão do número de crianças inscritas na educação pré-escolar em Lajeosa no ano letivo 2015/2016.

2.13.2. 1º ciclo do ensino básico

No período compreendido entre os anos letivos 2004/2005 e 2014/2015 a evolução do número de alunos matriculados nos equipamentos de 1º CEB da união das freguesias de Lagos da Beira e Lajeosa foi marcada por uma forte redução, traduzida pela passagem dos 54 aos dez alunos, o que representa um decréscimo de cerca de -80%, o que naturalmente também se encontra associado ao recente encerramento da EB1 Lajeosa (Figura 110).

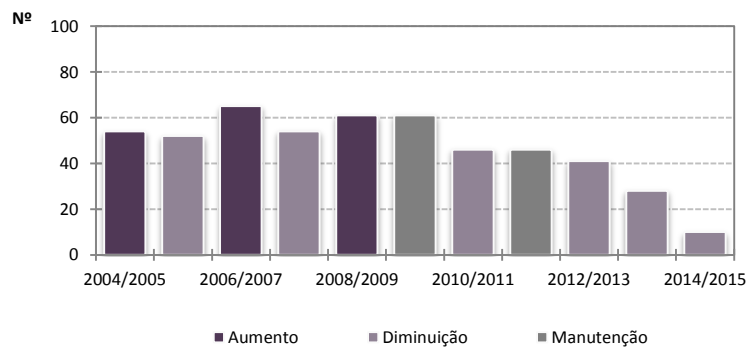


Figura 110 - Evolução do número de alunos matriculados no 1º CEB na união das freguesias de Lagos da Beira e Lajeosa entre os anos letivos 2004/2005 e 2014/2015.

A evolução dos efetivos escolares da EB1 Lagos da Beira foi marcada por um decréscimo entre os anos letivos 2004/2005 e 2014/2015, passando de 22 a dez alunos matriculados. No entanto, esta evolução não se processou de forma homogénea, com períodos marcados pelo aumento do número de alunos afetos a este equipamento, designadamente nos anos letivos 2006/2007, 2009/2010 e 2011/2012 (Figura 111).

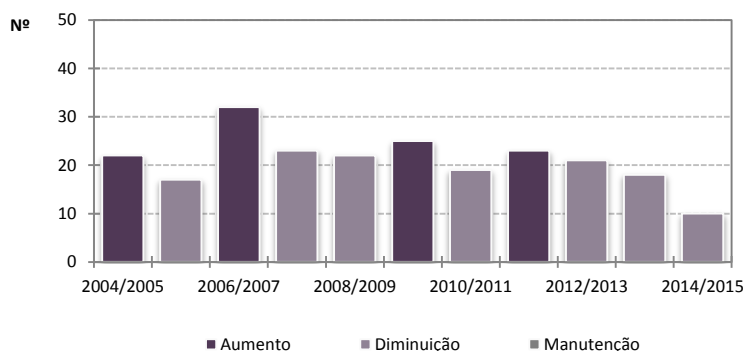


Figura 111 - Evolução do número de alunos matriculados na EB1 Lagos da Beira entre os anos letivos 2004/2005 e 2014/2015.

O 1º CEB da freguesia de Lagos da Beira, tal como referido anteriormente, integra apenas dez alunos, dos quais apenas um é oriundo da união das freguesias de Oliveira do Hospital e São Paio de Gramaços (Quadro 50). Porém, e ainda no que diz respeito ao ano letivo 2014/2015, é possível observar que 24 alunos residentes na freguesia frequentam este nível de ensino nas freguesias de Bobadela, Meruge, Nogueira do Cravo e união das freguesias de Oliveira do Hospital e São Paio de Gramaços (Quadro 51).

Quadro 50 - Freguesias de residência dos alunos que frequentam o 1º CEB na união das freguesias de Lagos da Beira e Lajeosa no ano letivo 2014/2015.

| Designação | Freguesia | Número de alunos |
|--|---|------------------|
| EB1 Lagos da Beira | U. F. Lagos da Beira e Lajeosa | 9 |
| | U. F. Oliveira do Hospital e São Paio de Gramaços | 1 |
| Total U. F. Lagos da Beira e Lajeosa | | 9 |
| Total das restantes freguesias do Município | | 1 |
| Total de outros Municípios | | 0 |
| Total | | 10 |

Quadro 51 - Alunos residentes na união das freguesias de Lagos da Beira e Lajeosa que frequentam o 1º CEB nas restantes freguesias do município no ano letivo 2014/2015.

| Freguesia | Designação | Número de alunos |
|--|-----------------------------|------------------|
| Bobadela | EB1/JI Bobadela | 1 |
| Meruge | EB1/JI Meruge | 2 |
| Nogueira do Cravo | CE Nogueira do Cravo | 1 |
| U. F. Oliveira do Hospital e São Paio de Gramaços | EB1 Oliveira do Hospital | 19 |
| | EB1/JI São Paio de Gramaços | 1 |
| Total | | 24 |

Em termos globais, o número de alunos matriculados no 1º CEB na união das freguesias de Lagos da Beira e Lajeosa tem acompanhado as crianças registadas em período correspondente à frequência ao longo do período compreendido entre os anos letivos 2004/2005 e 2013/2014. No entanto, a diferença acentuou-se no último ano em análise, muito por força da saída de um número significativo de alunos para outros setores do território concelhio (Figura 112).

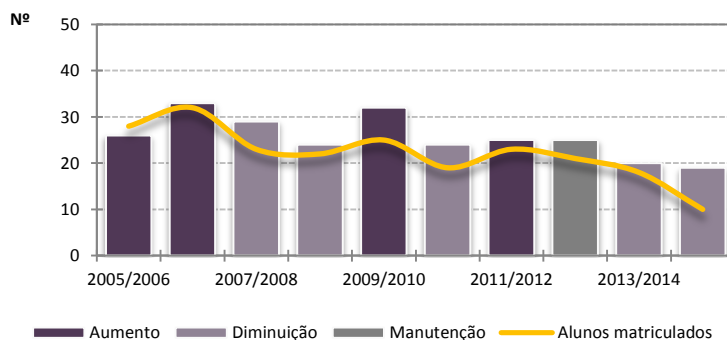


Figura 112 - Comparação entre o número de alunos nascidos e os matriculados no 1º CEB na união das freguesias de Lagos da Beira e Lajeosa entre os anos letivos 2005/2006 e 2014/2015.

Em termos de previsão, e considerando apenas os nascimentos registados na união das freguesias de Lagos da Beira e Lajeosa, poderá observar-se a passagem dos 11 alunos no ano letivo 2015/2016 para os 14 alunos no ano letivo 2018/2019, correspondendo a um incremento de cerca de 27% (Figura 113). Neste caso a evolução dos quantitativos escolares deve ser monitorizada, já que, além do 1º CEB desta freguesia apresentar valores inferiores ao limite mínimo imposto pela tutela para a continuidade de um equipamento de 1º CEB, a tendência é para se manter a saída de alunos residentes para outras freguesias.

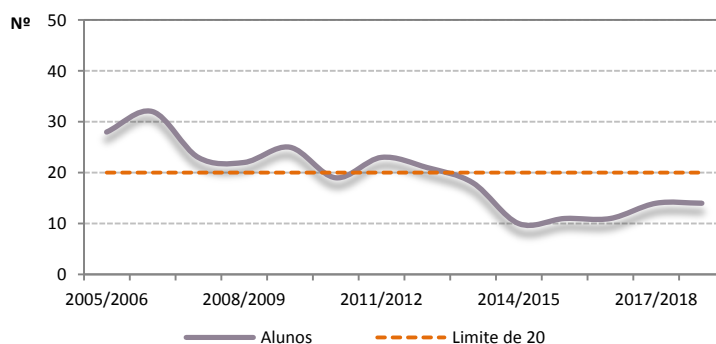


Figura 113 - Previsão do número de alunos matriculados no 1º CEB na união das freguesias de Lagos da Beira e Lajeosa entre os anos letivos 2015/2016 e 2018/2019.

2.14. União das freguesias de Oliveira do Hospital e São Paio de Gramaços

A rede educativa da união das freguesias de Oliveira do Hospital e de São Paio de Gramaços no ano letivo 2014/2015 apresenta a totalidade dos níveis de ensino, que vão da educação pré-escolar ao ensino superior. Em termos do território da antiga freguesia de Oliveira do Hospital a rede é constituída por três equipamentos

de educação pré-escolar da rede pública - JI Largo da Feira, JI Oliveira do Hospital e JI Vale Ferreiro - e dois estabelecimentos de educação pré-escolar da rede particular - JI Fundação Aurélio Amaro Diniz e JI Obra D. Josefina da Fonseca. No que respeita ao 1º CEB observa-se que este é representado por dois equipamentos, nomeadamente a EB1 Oliveira do Hospital e a EBI Oliveira do Hospital. O 2º e 3º CEB e ensino secundário encontram-se em funcionamento na EBI Oliveira do Hospital, ES/3 Oliveira do Hospital e EPTOLIVA - Escola Profissional de Oliveira do Hospital/Tábua e Arganil. De referir, ainda, a existência de um equipamento que ministra o ensino superior, designadamente a Escola Superior de Tecnologia e Gestão de Oliveira do Hospital. Por outro lado, o território da antiga freguesia de São Paio de Gramaços apresenta um equipamento - a EB1/JI São Paio de Gramaços - na qual são ministrados a educação pré-escolar e o 1º CEB.

2.14.1. Educação pré-escolar

Considerando o período compreendido entre os anos letivos 2008/2009 e 2014/2015, a evolução dos efetivos escolares na educação pré-escolar na união das freguesias de Oliveira do Hospital e São Paio de Gramaços foi marcada por um acréscimo bastante significativo, com a passagem das 199 às 234 crianças, o que se traduz num aumento de 17,59% (Figura 114).

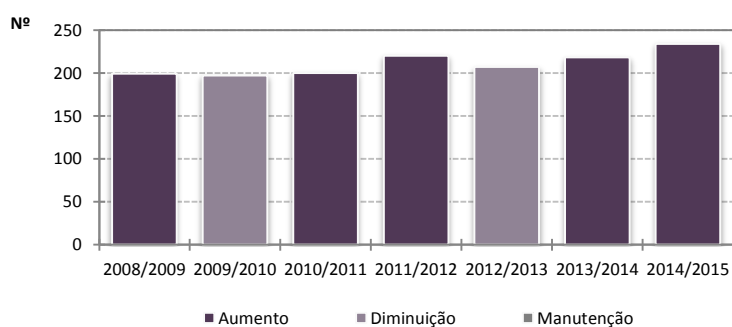


Figura 114 - Evolução do número de crianças inscritas na educação pré-escolar na união das freguesias de Oliveira do Hospital e São Paio de Gramaços entre os anos letivos 2008/2009 e 2014/2015.

Apesar de grandes oscilações, a evolução do número de crianças inscritas no JI Largo da Feira foi caracterizada por um ligeiro incremento, passando de 19 a 22 crianças no período compreendido entre os anos letivos 2008/2009 e 2014/2015, o que se traduz num aumento de 15,79% (Figura 115).

Por sua vez, entre os anos letivos 2008/2009 e 2014/2015 o número de crianças afetas ao JI Oliveira do Hospital sofreu um ligeiro aumento, passando de 31 a 37 crianças, traduzindo um incremento de 19,35%, sendo de referir a diminuição dos efetivos escolares nos anos letivos 2009/2010, 2012/2013 e 2013/2014 (Figura 116).

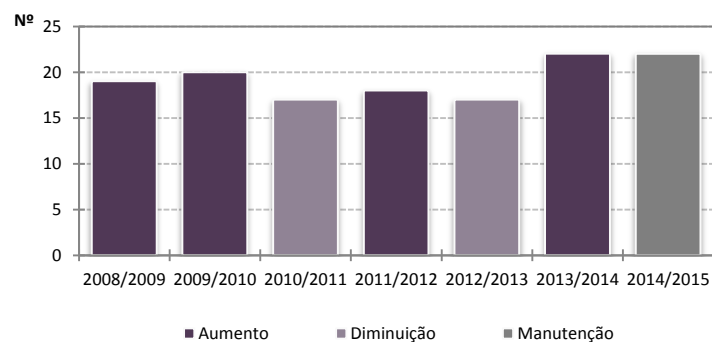


Figura 115 - Evolução do número de crianças inscritas no JI Largo da Feira entre os anos letivos 2008/2009 e 2014/2015.

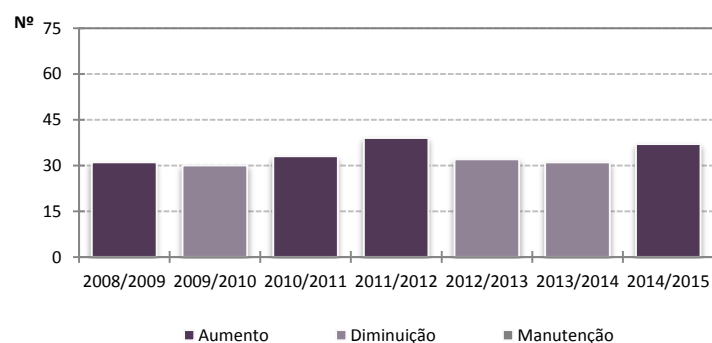


Figura 116 - Evolução do número de crianças inscritas no JI Oliveira do Hospital entre os anos letivos 2008/2009 e 2014/2015.

Por último, a evolução do número de crianças afetas ao JI Vale Ferreiro foi pautada por um ligeiro decréscimo entre os anos letivos 2008/2009 e 2014/2015, com a passagem das 25 às 24 crianças, no entanto, será de referir o acréscimo verificado no ano letivo 2011/2012, com a inscrição de 36 crianças (Figura 117).

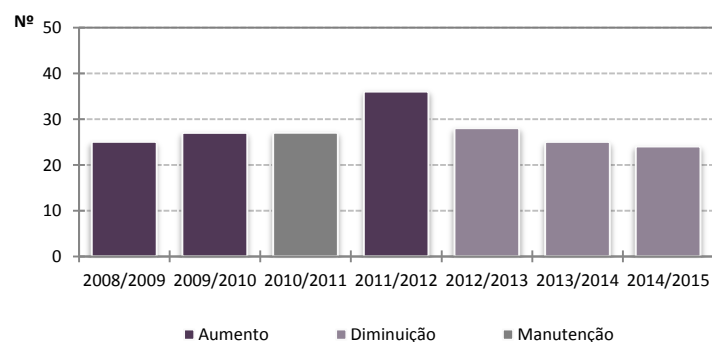


Figura 117 - Evolução do número de crianças inscritas no JI Vale Ferreiro entre os anos letivos 2008/2009 e 2014/2015.

No que respeita aos estabelecimentos da rede particular, os quantitativos escolares do JI Fundação Aurélio Amaro Diniz sofreram um acréscimo significativo no decorrer do período em análise, com a passagem das 44 às 68 crianças, o que traduz um incremento de 54,55% (Figura 118).

Já no que diz respeito ao JI Obra D. Josefina da Fonseca, verifica-se um total de 65 crianças inscritas no ano letivo 2008/2009, sendo que até ao ano letivo 2014/2015 a evolução dos efetivos escolares foi pautada por

uma tendência de crescimento, com a inscrição de 76 crianças no ano letivo 2014/2015, o que se traduz num aumento de 16,92% (Figura 119). Esta tendência de crescimento apenas é interrompida no ano letivo 2009/2010, único ano do período em análise em que se verifica um decréscimo.

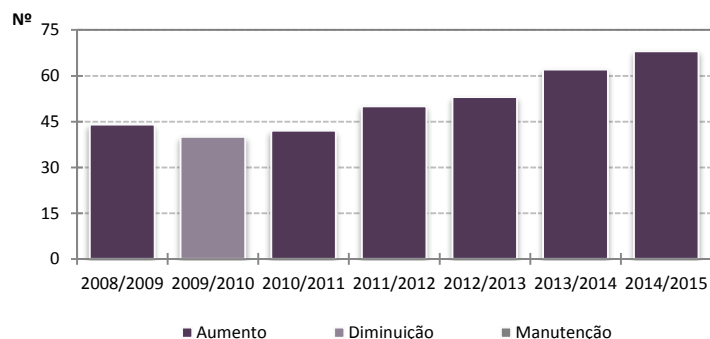


Figura 118 - Evolução do número de crianças inscritas no JI Fundação Aurélio Amaro Diniz entre os anos letivos 2008/2009 e 2014/2015.

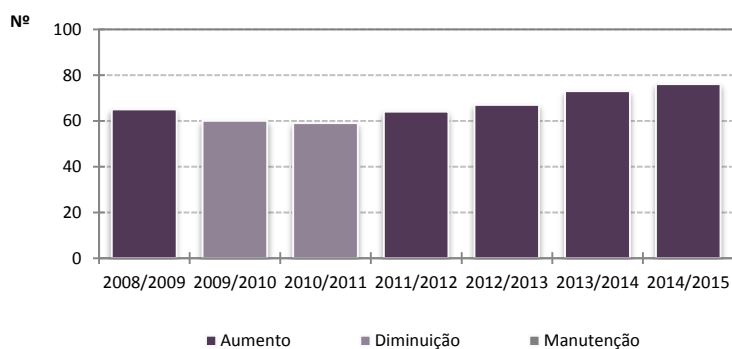


Figura 119 - Evolução do número de crianças inscritas no JI Obra D. Josefina da Fonseca entre os anos letivos 2008/2009 e 2014/2015.

No decorrer do período compreendido entre os anos letivos 2008/2009 e 2014/2015, a frequência associada à educação pré-escolar da EB1/JI São Paio de Gramaços tem sido pautada por uma redução de cerca de -50%, com a passagem das 15 às sete crianças, embora a partir do ano letivo 2011/2012 o decréscimo tenha sido mais evidente (Figura 120).

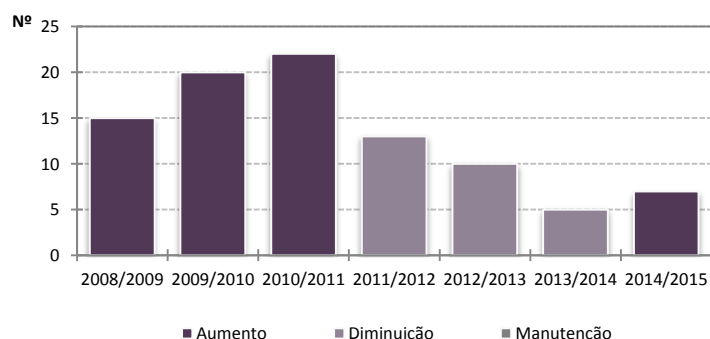


Figura 120 - Evolução do número de crianças inscritas na EB1/JI São Paio de Gramaços entre os anos letivos 2008/2009 e 2014/2015.

Das 90 crianças que integram a educação pré-escolar da rede pública na união das freguesias de Oliveira do Hospital e São Paio de Gramaços verifica-se que 20 são provenientes de outras freguesias do município, enquanto as restantes 70 crianças residem na própria união das freguesias (Quadro 52)¹⁵.

Quadro 52 - Freguesias de residência das crianças que frequentam a educação pré-escolar na união das freguesias de Oliveira do Hospital e São Paio de Gramaços no ano letivo 2014/2015.

| Designação | Freguesia | Número de crianças |
|--|---|--------------------|
| JI Largo da Feira | Bobadela | 1 |
| | Lagares | 1 |
| | São Gião | 1 |
| | U. F. Lagos da Beira e Lajeosa | 2 |
| | U. F. Oliveira do Hospital e São Paio de Gramaços | 16 |
| | U. F. Penalva de Alva e São Sebastião da Feira | 1 |
| JI Oliveira do Hospital | Bobadela | 1 |
| | Lagares | 1 |
| | Travanca de Lagos | 2 |
| | U. F. Lagos da Beira e Lajeosa | 1 |
| | U. F. Oliveira do Hospital e São Paio de Gramaços | 30 |
| | U. F. Santa Ovaia e Vila Pouca da Beira | 1 |
| JI Vale Ferreiro | Município de Tábua | 1 |
| | Nogueira do Cravo | 1 |
| | U. F. Lagos da Beira e Lajeosa | 1 |
| | U. F. Oliveira do Hospital e São Paio de Gramaços | 19 |
| EB1/JI São Paio de Gramaços | U. F. Penalva de Alva e São Sebastião da Feira | 3 |
| | Travanca de Lagos | 1 |
| | U. F. Lagos da Beira e Lajeosa | 1 |
| | U. F. Oliveira do Hospital e São Paio de Gramaços | 5 |
| Total U. F. Oliveira do Hospital e São Paio de Gramaços | | 70 |
| Total das restantes freguesias do Município | | 19 |
| Total de outros Municípios | | 1 |
| Total | | 90 |

Por outro lado, verifica-se que 12 crianças residentes na união das freguesias de Oliveira do Hospital e São Paio de Gramaços integram este nível de ensino nos equipamentos das freguesias de Alvôco das Várzeas, Bobadela, Lourosa, Nogueira do Cravo, Travanca de Lagos e união das freguesias de Lagos da Beira e Lajeosa (Quadro 53)

Quadro 53 - Crianças residentes na união das freguesias de Oliveira do Hospital e São Paio de Gramaços que frequentam a educação pré-escolar nas restantes freguesias do município no ano letivo 2014/2015.

| Freguesia | Designação | Número de crianças |
|---------------------------------------|-----------------------|--------------------|
| Alvôco das Várzeas | JI Alvôco das Várzeas | 1 |
| Bobadela | EB1/JI Bobadela | 4 |
| Lourosa | EB1/JI Lourosa | 1 |
| Nogueira do Cravo | CE Nogueira do Cravo | 2 |
| Travanca de Lagos | JI Travanca de Lagos | 3 |
| U. F. Lagos da Beira e Lajeosa | JI Lagos da Beira | 1 |
| Total | | 12 |

¹⁵ Não foi possível utilizar os dados referentes à área de residência das crianças que frequentam os JI's Fundação Aurélio Amaro Diniz e Obra D. Josefina da Fonseca.

Analisando a comparação efetuada entre as crianças que frequentam a educação pré-escolar na união das freguesias de Oliveira do Hospital e São Paio de Gramaços e os nascimentos registados em anos correspondentes verifica-se que o número de crianças é superior às registadas em período correspondente, especialmente a partir do ano letivo 2011/2012 (Figura 121).

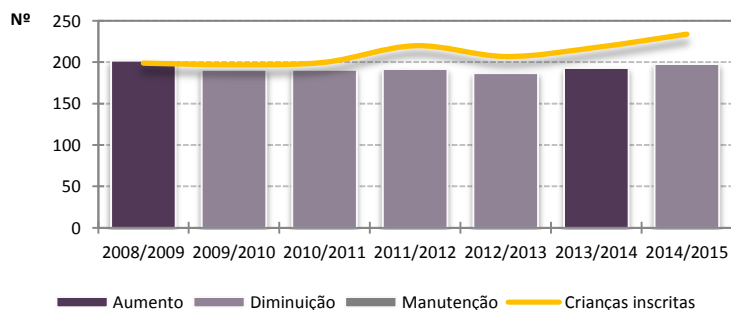


Figura 121 - Comparação entre o número de crianças nascidas e as inscritas na educação pré-escolar na união das freguesias de Oliveira do Hospital e São Paio de Gramaços entre os anos letivos 2008/2009 e 2014/2015.

Analisando a comparação efetuada entre as crianças que frequentam a educação pré-escolar e os nascimentos registados em Oliveira do Hospital em anos correspondentes, verifica-se que a partir do ano letivo 2008/2009, com o aumento da oferta ao nível da educação pré-escolar, verifica-se que a frequência é superior ao número de crianças nascidas e registadas nos anos correspondentes à integração neste nível de ensino (Figura 122).

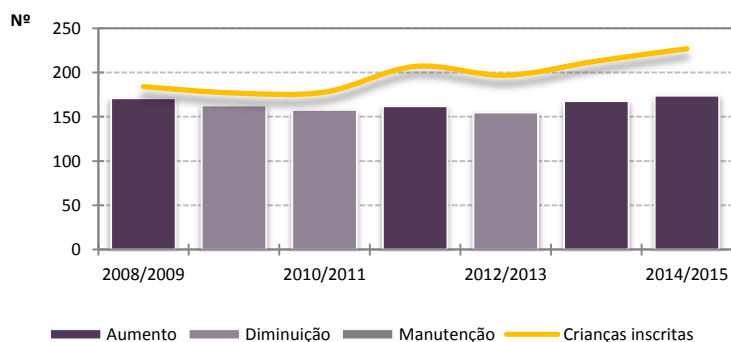


Figura 122 - Comparação entre o número de crianças nascidas e as inscritas na educação pré-escolar em Oliveira do Hospital entre os anos letivos 2008/2009 e 2014/2015.

Ao longo de todo o período em análise verificou-se que a frequência do estabelecimento de educação pré-escolar localizado em São Paio de Gramaços foi bastante inferior aos nascimentos registados em período correspondente, algo que pode explicar a diferença fortemente positiva observada no outro território que constitui a união das freguesias (Figura 123).

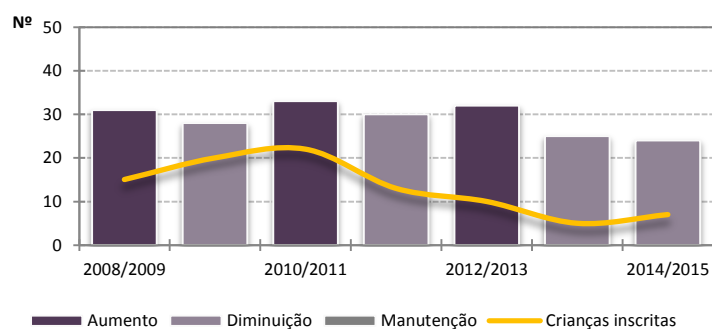


Figura 123 - Comparação entre o número de crianças nascidas e as inscritas na educação pré-escolar em São Paio de Gramaços entre os anos letivos 2008/2009 e 2014/2015.

As projeções efetuadas tendo por base os nascimentos registados na união das freguesias de Oliveira do Hospital e São Paio de Gramaços aponta para uma ligeira redução da frequência no ano letivo 2015/2016 para o qual se estima a inscrição de 219 crianças, menos quinze comparativamente ao ano letivo 2014/2015 (Figura 124). No entanto, e considerando a atratividade exercida pelos equipamentos da rede particular, bem como a entrada de crianças oriundos de outros setores do território concelhio, os valores previstos podem vir a ser francamente superiores.

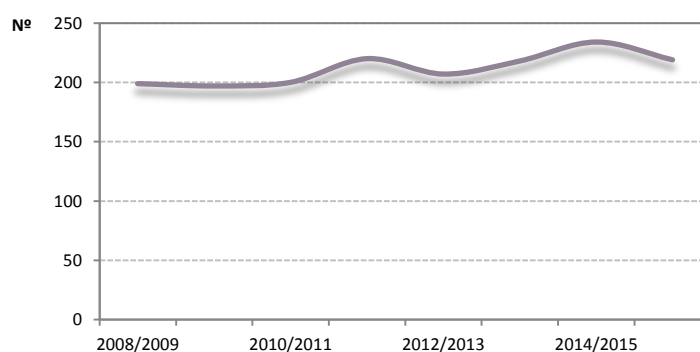


Figura 124 - Previsão do número de crianças inscritas na educação pré-escolar na união das freguesias de Oliveira do Hospital e São Paio de Gramaços no ano letivo 2015/2016.

Relativamente às projeções efetuadas considerando os nascimentos registados na freguesia de Oliveira do Hospital prevê-se uma ligeira redução dos efetivos escolares, estimando-se um valor de 209 crianças nascidas no período que correspondente ao ano letivo 2015/2016 (Figura 125).

Por seu turno, as projeções efetuadas tendo por base os nascimentos registados no território da antiga freguesia de São Paio de Gramaços apontam para um acréscimo, estimando-se a possibilidade de frequência de dez crianças no ano letivo 2015/2016. No entanto, não pode deixar de ser salientado que a diferença existente entre os nascimentos e as crianças inscritas pode contribuir para uma redução substancial dos valores previstos (Figura 126).

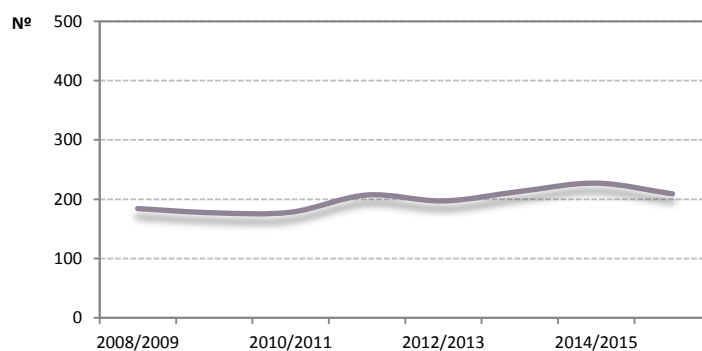


Figura 125 - Previsão do número de crianças inscritas na educação pré-escolar em Oliveira do Hospital no ano letivo 2015/2016.

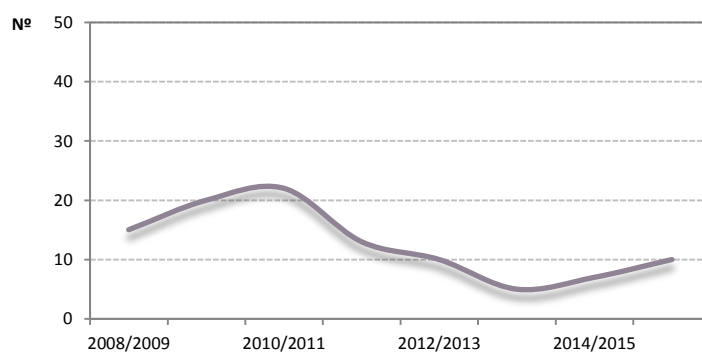


Figura 126 - Previsão do número de crianças inscritas na educação pré-escolar em São Paio de Gramaços no ano letivo 2015/2016.

2.14.2. 1º ciclo do ensino básico

A evolução do número de alunos matriculados nos equipamentos de 1º CEB da união das freguesias de Oliveira do Hospital e São Paio de Gramaços foi marcada por uma ligeira redução, traduzida pela passagem dos 366 aos 324 alunos, o que representa um decréscimo de cerca de -10% (Figura 127).

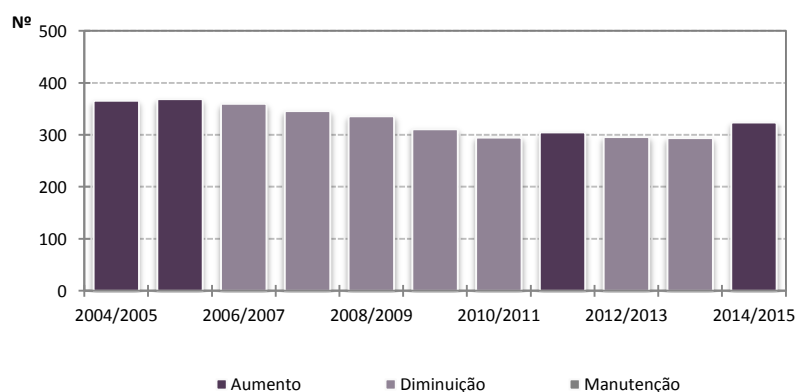


Figura 127 - Evolução do número de alunos matriculados no 1º CEB na união das freguesias de Oliveira do Hospital e São Paio de Gramaços entre os anos letivos 2004/2005 e 2014/2015.

No período compreendido entre os anos letivos 2004/2005 e 2014/2015 a evolução do número de alunos afetos ao 1º CEB na EB1 e EBI Oliveira do Hospital traduz um aumento dos efetivos escolares, com a passagem dos 262 aos 284 alunos, sendo que este último valor tem em consideração os 67 alunos matriculados no 4º ano de escolaridade da EBI Oliveira do Hospital (Figura 128).

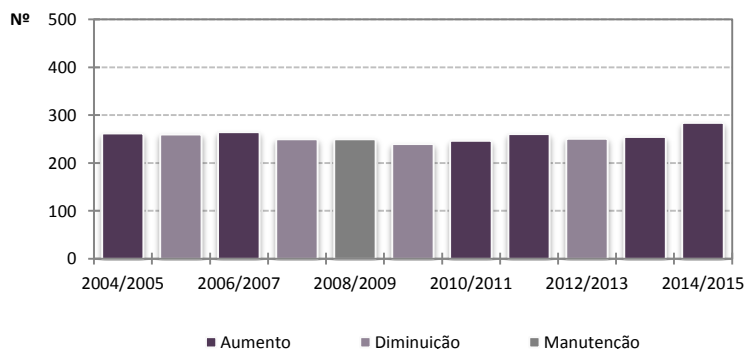


Figura 128 - Evolução do número de alunos matriculados na EB1 e na EBI Oliveira do Hospital entre os anos letivos 2004/2005 e 2014/2015.

Já quanto à evolução do número de alunos matriculados na EB1/JI São Paio de Gramaços, esta processou-se em três momentos distintos, sendo que até ao ano letivo 2008/2009 foi pautada por um decréscimo da população escolar, com a passagem dos 41 aos 34 alunos. No período compreendido entre os anos letivos 2009/2010 e 2012/2013 o número de alunos passou de 34 a 45 alunos, traduzindo um acréscimo de 32,4%. Nos dois últimos anos letivos em análise não é possível identificar uma tendência, na medida em que no ano letivo 2013/2014 observou-se um decréscimo, enquanto o ano letivo 2014/2015 registou um ligeiro incremento da população escolar (Figura 129).

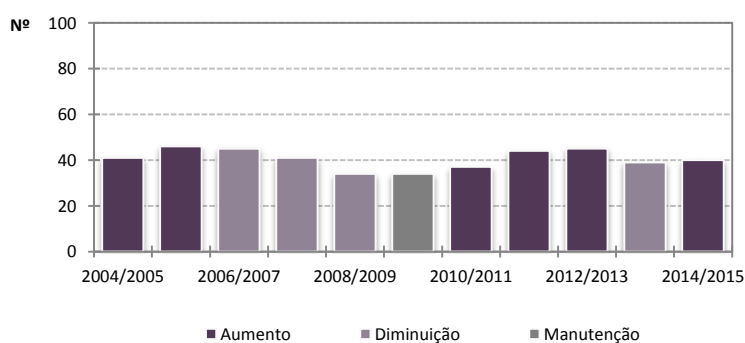


Figura 129 - Evolução do número de alunos matriculados na EB1/JI São Paio de Gramaços entre os anos letivos 2004/2005 e 2014/2015.

Tendo em consideração os 324 alunos matriculados no 1º CEB na união das freguesias de Oliveira do Hospital e São Paio de Gramaços no ano letivo 2014/2015 é possível observar que a maioria é residente, designadamente 243 alunos. Por outro lado, verifica-se a entrada de 68 alunos provenientes de outras freguesias do território municipal e, ainda, 13 alunos oriundos de outros municípios (Quadro 54).

Quadro 54 - Freguesias de residência dos alunos que frequentam o 1º CEB na união das freguesias de Oliveira do Hospital e São Paio de Gramaços no ano letivo 2014/2015.

| Designação | Freguesia | Número de alunos |
|--|---|------------------|
| EB1 Oliveira do Hospital e EB1 Oliveira do Hospital | Bobadela | 7 |
| | Lagares | 3 |
| | Lourosa | 1 |
| | Nogueira do Cravo | 11 |
| | São Gião | 2 |
| | Travanca de Lagos | 8 |
| | U. F. Lagos da Beira e Lajeosa | 19 |
| | U. F. Oliveira do Hospital e São Paio de Gramaços | 214 |
| | U. F. Penalva de Alva e São Sebastião da Feira | 3 |
| | U. F. Santa Ovaia e Vila Pouca da Beira | 4 |
| | Município de Coimbra | 1 |
| | Município de Seia | 4 |
| | Município de Tábua | 7 |
| EB1/JI São Paio de Gramaços | Bobadela | 1 |
| | Lagares | 1 |
| | Nogueira do Cravo | 4 |
| | São Gião | 1 |
| | Travanca de Lagos | 2 |
| | U. F. Lagos da Beira e Lajeosa | 1 |
| | U. F. Oliveira do Hospital e São Paio de Gramaços | 29 |
| | Município de Tábua | 1 |
| Total U. F. Oliveira do Hospital e São Paio de Gramaços | | 243 |
| Total das restantes freguesias do Município | | 68 |
| Total de outros Municípios | | 13 |
| Total | | 324 |

Em sentido inverso, e considerando os dados relativos ao ano letivo 2014/2015, de destacar a saída de 22 alunos residentes na união das freguesias de Oliveira do Hospital e São Paio de Gramaços para equipamentos localizados nas freguesias de Bobadela, Lourosa, Meruge, Nogueira do Cravo, Travanca de Lagos, união das freguesias de Ervedal e Vila Franca da Beira, união das freguesias de Lagos da Beira e Lajeosa e união das freguesias de Penalva de Alva e São Sebastião da Feira (Quadro 55).

Quadro 55 - Alunos residentes na união das freguesias de Oliveira do Hospital e São Paio de Gramaços que frequentam o 1º CEB nas restantes freguesias do município no ano letivo 2014/2015.

| Freguesia | Designação | Número de alunos |
|---|-----------------------------|------------------|
| Bobadela | EB1/JI Bobadela | 4 |
| Lourosa | EB1/JI Lourosa | 1 |
| Meruge | EB1/JI Meruge | 1 |
| Nogueira do Cravo | CE Nogueira do Cravo | 5 |
| Travanca de Lagos | EB1 Travanca de Lagos | 2 |
| U.F. Ervedal e Vila Franca da Beira | EBI/JI Cordinha | 2 |
| U. F. Lagos da Beira e Lajeosa | EB1 Lagos da Beira | 1 |
| U. F. Penalva de Alva e São Sebastião da Feira | EBI Ponte das Três Entradas | 6 |
| Total | | 22 |

O número de alunos matriculados no 1º CEB da união das freguesias de Oliveira do Hospital e São Paio de Gramaços tem sido ligeiramente superior ao número de nascimentos observados no período correspondente à frequência entre os anos letivos 2005/2006 e 2014/2015, sendo que esta situação se tem vindo a evidenciar nos três últimos anos em análise (Figura 130). Esta discrepância poderá estar associada à dinâmica natural dos fluxos escolares, que neste caso em particular, se traduz pela entrada de um número significativo de alunos provenientes de outros setores do território concelhio.

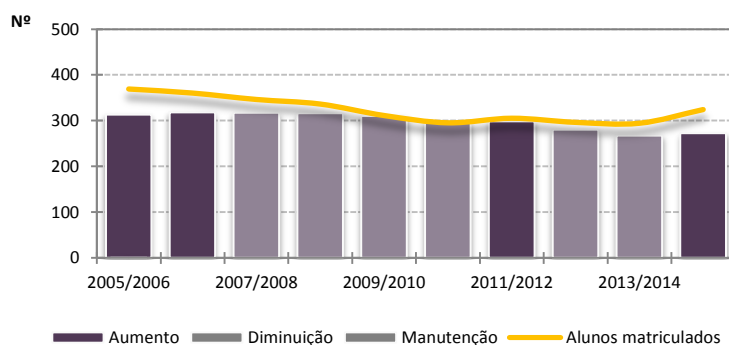


Figura 130 - Comparação entre o número de alunos nascidos e os matriculados no 1º CEB na união das freguesias de Oliveira do Hospital e São Paio de Gramaços entre os anos letivos 2005/2006 e 2014/2015.

No território correspondente à antiga freguesia de Oliveira do Hospital, o número de alunos matriculados tem sido ligeiramente superior ao número de nascimentos observados no período correspondente à frequência entre os anos letivos 2005/2006 e 2014/2015, embora deva ser referido que tanto o número de nascimentos como o de alunos matriculados tem sofrido uma diminuição neste período de análise (Figura 131). O desfasamento observado entre o número de nascimentos e os alunos inscritos no 1ºCEB em Oliveira do Hospital, justificar-se-á pela dinâmica dos fluxos escolares, que neste caso particular são movimentos de entrada de população escolar como resultado da capacidade de atração deste setor do território.

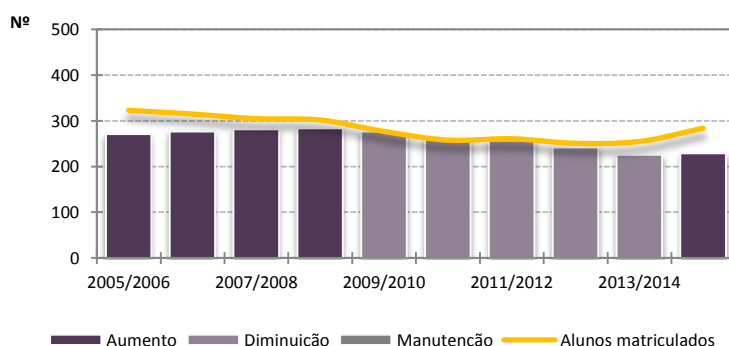


Figura 131 - Comparação entre o número de alunos nascidos e os matriculados no 1º CEB em Oliveira do Hospital entre os anos letivos 2005/2006 e 2014/2015.

Já no território correspondente à antiga freguesia de São Paio de Gramaços, o número de alunos matriculados tem sido ligeiramente superior ao número de nascimentos observados no período correspondente à frequência entre os anos letivos 2005/2006 e 2012/2013. Todavia, nos anos letivos 2013/2014 e 2014/2015 observa-se uma inversão desta tendência, passando a frequência a ser superior aos nascimentos registados em período correspondente (Figura 132).

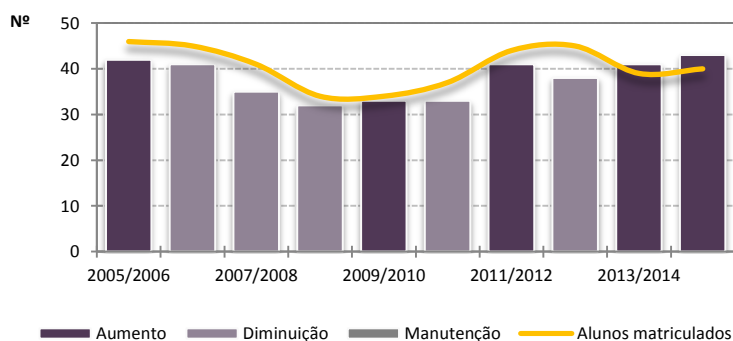


Figura 132 - Comparação entre o número de alunos nascidos e os matriculados no 1º CEB em São Paio de Gramaços entre os anos letivos 2005/2006 e 2014/2015.

Tendo em consideração as crianças registadas na união das freguesias de Oliveira do Hospital e São Paio de Gramaços estima-se uma ligeira redução dos efetivos escolares, com a passagem dos 309 aos 274 alunos, que, no entanto, não deverá corresponder à realidade, dada a dinâmica natural associada aos fluxos escolares observada neste setor, a qual, a manter-se, deverá dar continuidade à entrada de um número significativo de alunos provenientes de outros setores do município de Oliveira do Hospital (Figura 133).

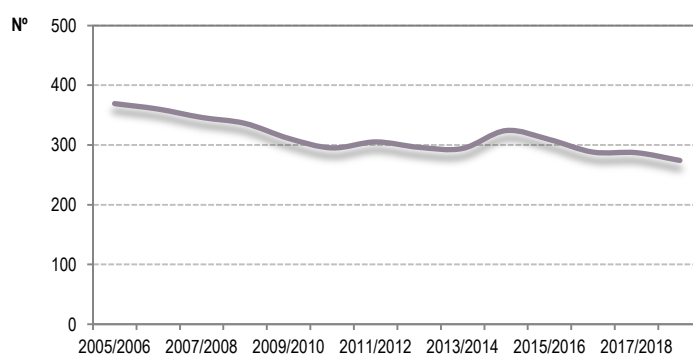


Figura 133 - Previsão do número de alunos matriculados no 1º CEB na união das freguesias de Oliveira do Hospital e São Paio de Gramaços entre os anos letivos 2015/2016 e 2018/2019.

A previsão efetuada, tendo por base os nascimentos registados no território correspondente à antiga freguesia de Oliveira do Hospital, aponta para um decréscimo dos efetivos escolares, prevendo-se a passagem dos 269 alunos no ano letivo 2015/2016 para os 246 alunos no ano letivo 2018/2019, correspondente a um ligeiro decréscimo de -8,6%, valor que poderá ser atenuado caso se mantenha a entrada de crianças (Figura 134).

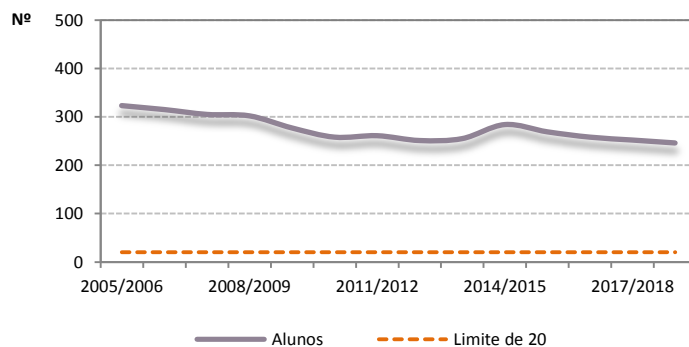


Figura 134 - Previsão do número de alunos matriculados no 1º CEB em Oliveira do Hospital entre os anos letivos 2015/2016 e 2018/2019.

Em termos de previsão dos efetivos escolares afetos ao 1º CEB de São Paio de Gramaços, será de realçar a previsão de redução do número de alunos, na medida em que se estima a passagem dos 40 aos 28 alunos no período compreendido entre os anos letivos 2015/2016 e 2018/2019, o que poderá traduzir um decréscimo de -30% (Figura 135).

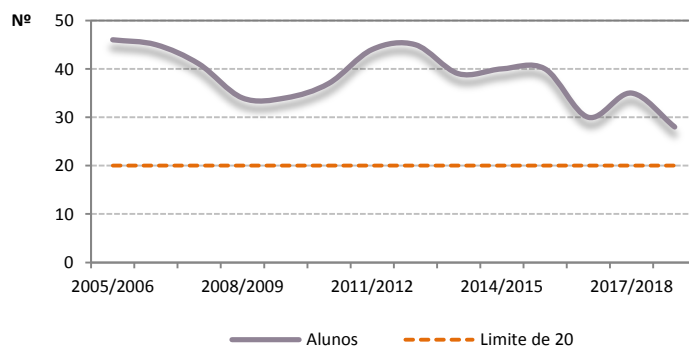


Figura 135 - Previsão do número de alunos matriculados no 1º CEB em São Paio de Gramaços entre os anos letivos 2015/2016 e 2018/2019.

2.14.3. 2º e 3º ciclo do ensino básico

A população escolar associada ao 2º e 3º CEB da união das freguesias de Oliveira do Hospital e São Paio de Gramaços foi caracterizada por um decréscimo no período compreendido entre os anos letivos 2004/2005 e 2014/2015, com a passagem dos 787 aos 758 alunos (Figura 136)¹⁶.

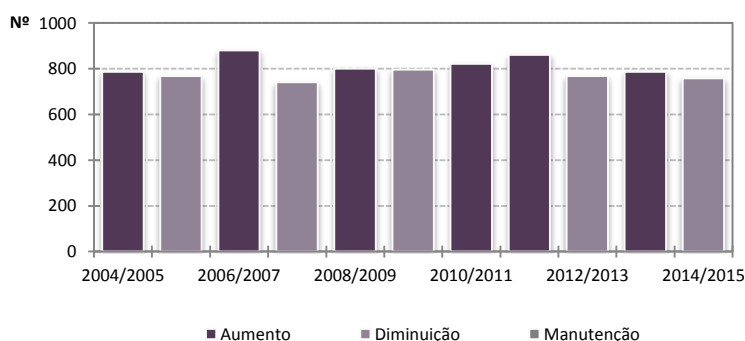


Figura 136 - Evolução do número de alunos matriculados no 2º e 3º CEB na união das freguesias de Oliveira do Hospital e São Paio de Gramaços entre os anos letivos 2004/2005 e 2014/2015.

Já no que diz respeito à evolução do número de alunos afetos ao 2º e 3º CEB na EBI Oliveira do Hospital verifica-se que esta foi marcada por um decréscimo no período compreendido entre os anos letivos 2004/2005 e 2014/2015, com a passagem dos 602 alunos aos 583 alunos, o que representa uma redução de -3% (Figura 137)¹⁷.

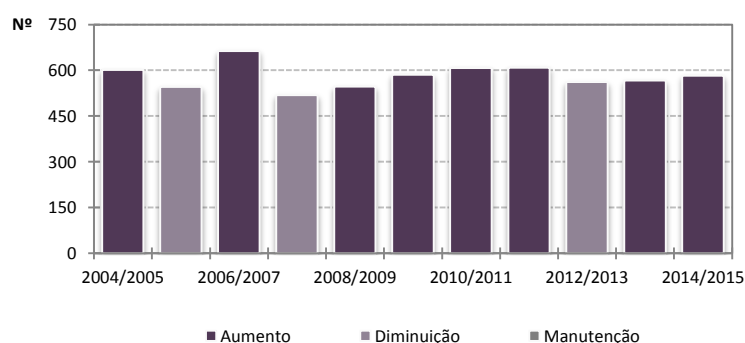


Figura 137 - Evolução do número de alunos matriculados no 2º e 3º CEB na EBI Oliveira do Hospital entre os anos letivos 2004/2005 e 2014/2015.

¹⁶ Os dados da população escolar integram os alunos matriculados em todas as modalidades de ensino e não apenas no ensino regular. No ano letivo 2014/2015 são 671 alunos matriculados no ensino regular, 72 alunos matriculados nos cursos vocacionais e 15 alunos matriculados nos cursos de educação e formação. Pelo reduzido número de alunos que integram os cursos vocacionais e os cursos de educação e formação, optou-se, no entanto, por não efetuar a análise individualizada destas modalidades de ensino.

¹⁷ Os dados da população escolar integram os alunos matriculados em todas as modalidades de ensino e não apenas no ensino regular. No ano letivo 2014/2015 são 541 alunos matriculados no ensino regular e 42 alunos matriculados nos cursos vocacionais (Multimédia e Cidadania e desporto). Pelo reduzido número de alunos que integram os cursos vocacionais, optou-se, no entanto, por não efetuar a análise individualizada desta modalidade de ensino.

Em relação aos alunos matriculados no 3º CEB da ES/3 Oliveira do Hospital é possível observar que a evolução dos efetivos escolares foi também caracterizada por uma diminuição, com a passagem dos 185 aos 175 alunos (Figura 138)¹⁸.

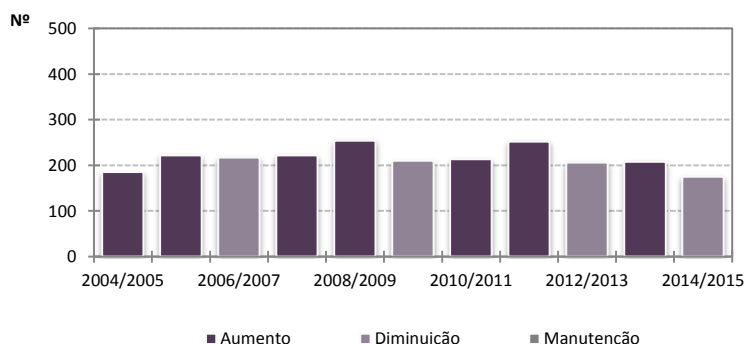


Figura 138 - Evolução do número de alunos matriculados no 3º CEB na ES/3 Oliveira do Hospital entre os anos letivos 2004/2005 e 2014/2015.

Do total de 728 alunos que estão afetos ao 2º e 3º CEB, quer na EBI Oliveira do Hospital, quer na ES/3 Oliveira do Hospital é possível observar que 366 residem na união das freguesias de Oliveira do Hospital e São Paio de Gramaços, 344 são provenientes de outras freguesias que integram este território municipal e 28 são provenientes de outros municípios (Quadro 56 e figuras 139 e 140)¹⁹.

Em relação aos alunos residentes na união das freguesias de Oliveira do Hospital e São Paio de Gramaços que optam por integrar estabelecimentos de ensino de outros setores do território municipal, verifica-se que, no ano letivo 2014/2015, 32 alunos se encontram nesta situação, designadamente dez alunos na freguesia de Lagares, três alunos na união das freguesias de Ervedal e Vila Franca da Beira e, ainda, 19 alunos na união das freguesias de Penalva de Alva e São Sebastião da Feira (Quadro 57).

¹⁸ Os dados da população escolar integram os alunos matriculados em todas as modalidades de ensino e não apenas no ensino regular. No ano letivo 2014/2015 são 130 alunos matriculados no ensino regular, 30 alunos matriculados nos cursos vocacionais (Costura) e 15 alunos matriculados nos cursos de educação e formação (Técnicas e práticas comerciais). Pelo reduzido número de alunos que integram os cursos vocacionais e os cursos de educação e formação, optou-se, no entanto, por não efetuar a análise individualizada destas modalidades de ensino.

¹⁹ Este valor não considera os 30 alunos que frequentam os cursos vocacionais na ES/3 Oliveira do Hospital.

Quadro 56 - Freguesias de residência dos alunos que frequentam o 2º e 3º CEB na união das freguesias de Oliveira do Hospital e São Paio de Gramaços no ano letivo 2014/2015.

| Designação | Freguesia | Número de alunos |
|--|---|------------------|
| EBI Oliveira do Hospital | Avô | 3 |
| | Bobadela | 21 |
| | Lagares | 6 |
| | Lourosa | 30 |
| | Meruge | 7 |
| | Nogueira do Cravo | 96 |
| | São Gião | 1 |
| | Seixo da Beira | 8 |
| | Travanca de Lagos | 21 |
| | U. F. Ervedal e Vila Franca da Beira | 5 |
| | U. F. Lagos da Beira e Lajeosa | 53 |
| | U. F. Oliveira do Hospital e São Paio de Gramaços | 289 |
| | U. F. Penalva de Alva e São Sebastião da Feira | 1 |
| | U. F. Santa Ovaia e Vila Pouca da Beira | 23 |
| | Município de Arganil | 1 |
| | Município de Seia | 4 |
| | Município de Tábua | 14 |
| ES/3 Oliveira do Hospital | Avô | 2 |
| | Bobadela | 4 |
| | Lagares | 3 |
| | Lourosa | 3 |
| | Meruge | 1 |
| | Nogueira do Cravo | 13 |
| | Seixo da Beira | 2 |
| | Travanca de Lagos | 8 |
| | U. F. Lagos da Beira e Lajeosa | 14 |
| | U. F. Oliveira do Hospital e São Paio de Gramaços | 77 |
| | U. F. Santa Ovaia e Vila Pouca da Beira | 9 |
| | Município de Arganil | 1 |
| | Município de Seia | 1 |
| Município de Tábua | 7 | |
| Total U. F. Oliveira do Hospital e São Paio de Gramaços | | 366 |
| Total das restantes freguesias do Município | | 334 |
| Total de outros Municípios | | 28 |
| Total | | 728 |

Quadro 57 - Alunos residentes na união das freguesias de Oliveira do Hospital e São Paio de Gramaços que frequentam o 2º e 3º CEB nas restantes freguesias do município no ano letivo 2014/2015.

| Freguesia | Designação | Freguesia | Número de alunos |
|---|-----------------------------|---|------------------|
| Lagares | EBI/JI Lagares da Beira | Bobadela | 1 |
| | | U. F. Lagos da Beira e Lajeosa | 1 |
| | | U. F. Oliveira do Hospital e São Paio de Gramaços | 8 |
| U. F. Ervedal e Vila Franca da Beira | EBI/JI Cordinha | Bobadela | 1 |
| | | U. F. Lagos da Beira e Lajeosa | 1 |
| | | U. F. Oliveira do Hospital e São Paio de Gramaços | 1 |
| U. F. Penalva de Alva e São Sebastião da Feira | EBI Ponte das Três Entradas | U. F. Lagos da Beira e Lajeosa | 1 |
| | | U. F. Oliveira do Hospital e São Paio de Gramaços | 5 |
| | | U. F. Santa Ovaia e Vila Pouca da Beira | 13 |
| Total | | | 32 |

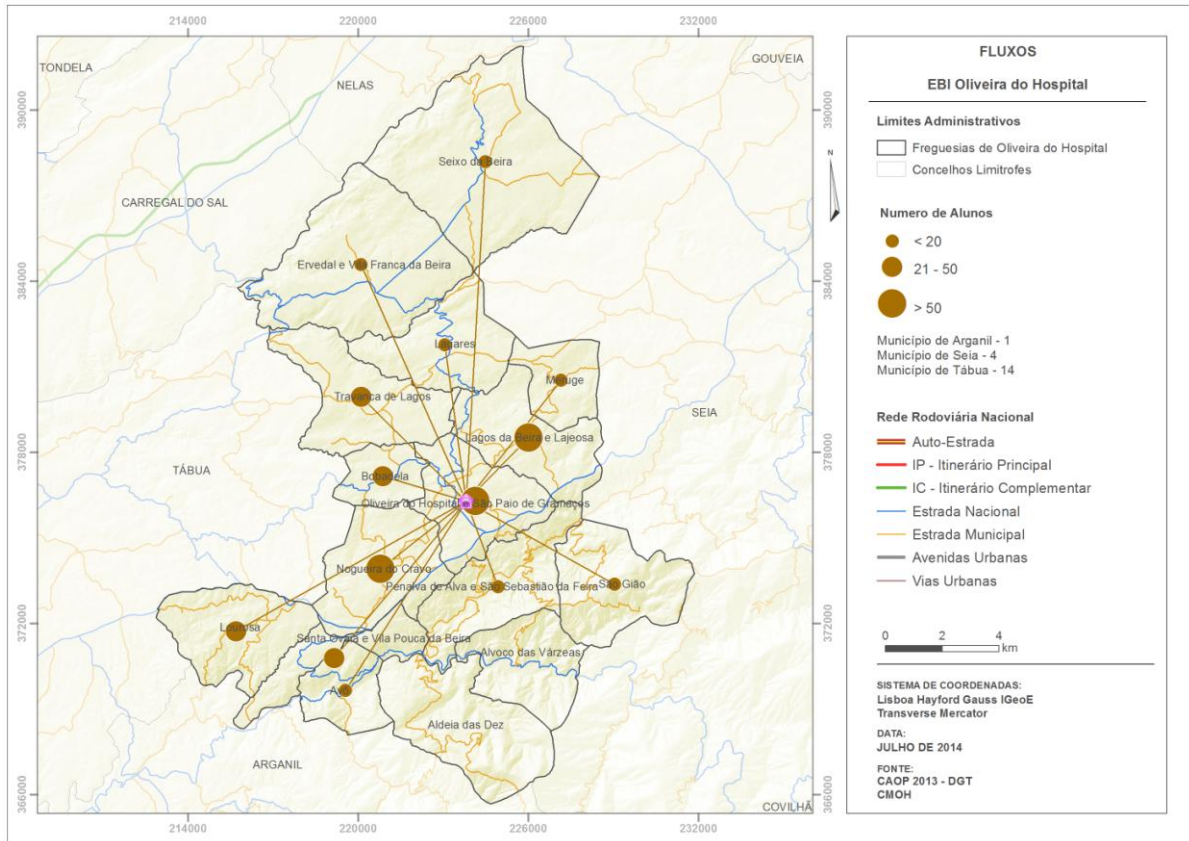


Figura 139 - Freguesias de residência dos alunos que frequentam o 2º e 3º CEB na EBI Oliveira do Hospital no ano letivo 2014/2015.

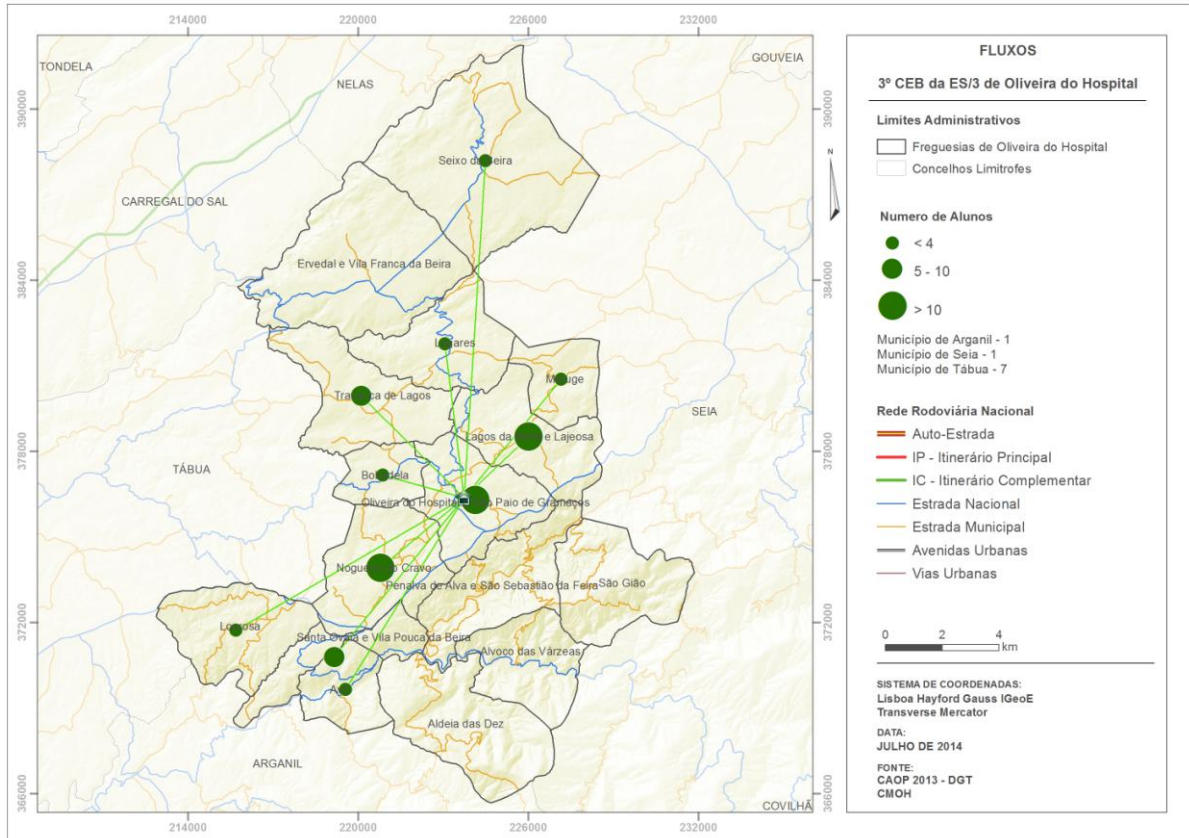


Figura 140 - Freguesias de residência dos alunos que frequentam o 3º CEB na ES/3 Oliveira do Hospital no ano letivo 2014/2015.

Em relação à comparação efetuada entre os nascimentos e os alunos que efetivamente frequentam o 2º e 3º CEB na união das freguesias de Oliveira do Hospital e São Paio de Gramaços, verifica-se que ao longo de todo o período em análise a frequência foi sempre bastante superior às crianças registadas em período correspondente, facto que poderá estar associado à entrada de um número significativo de alunos provenientes de outros setores do território municipal (Figura 141).

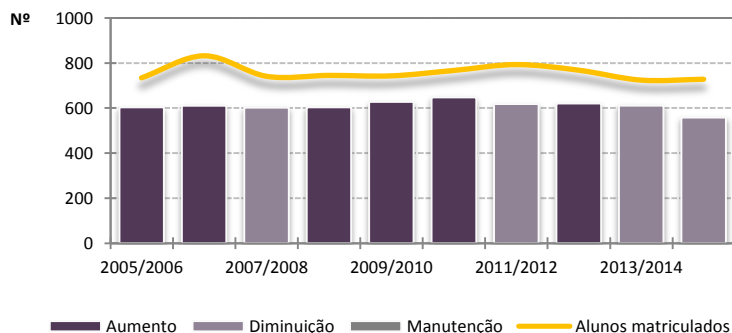


Figura 141 - Comparação entre o número de alunos nascidos e os matriculados no 2º e 3º CEB na união das freguesias de Oliveira do Hospital e São Paio de Gramaços entre os anos letivos 2005/2006 e 2014/2015.

As projeções calculadas em função dos nascimentos registados apontam para um decréscimo significativo da população escolar, estimando-se a passagem dos 638 aos 470 alunos no período compreendido entre os anos letivos 2015/2016 e 2022/2023 (Figura 142). No entanto os valores previstos poderão ser superiores considerando a diferença observada entre os nascimentos e a frequência no período compreendido entre os anos letivos 2005/2006 e 2014/2015²⁰.

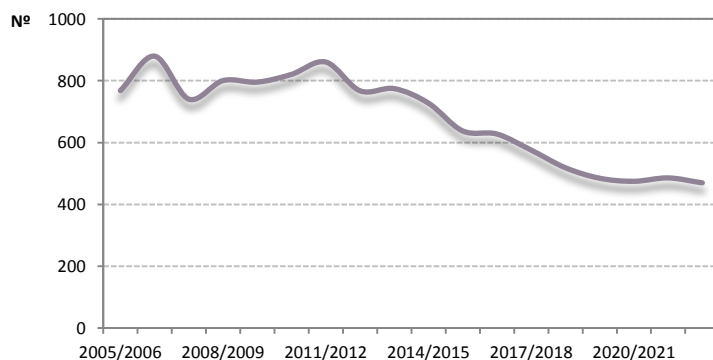


Figura 142 - Previsão do número de alunos matriculados no 2º e 3º CEB na união das freguesias de Oliveira do Hospital e São Paio de Gramaços entre os anos letivos 2015/2016 e 2022/2023.

²⁰ A inexistência da distribuição dos alunos matriculados nos cursos vocacionais e nos cursos de educação e formação por ano de escolaridade inviabiliza a sua utilização no cálculo das projeções escolares, razão pela qual também não foram considerados na comparação entre os alunos nascidos e os matriculados.

2.14.4. Ensino secundário²¹

O número de alunos afeto ao ensino secundário da ES/3 Oliveira do Hospital foi caracterizado, no período compreendido entre os anos letivos 2010/2011 e 2014/2015, por um ligeiro decréscimo, com a passagem dos 565 aos 543 alunos, o que representa uma redução de cerca de -5% (Figura 143)²².

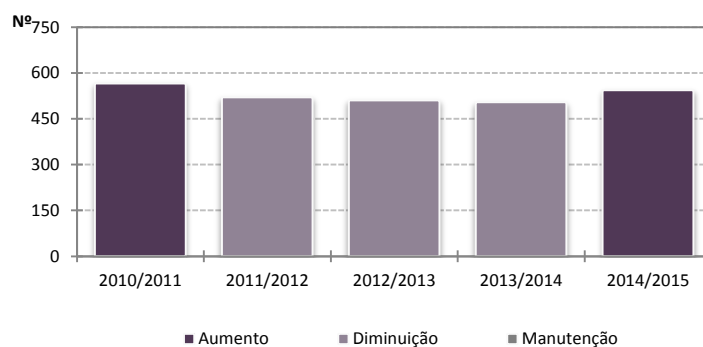


Figura 143 - Evolução do número de alunos matriculados na ES/3 Oliveira do Hospital entre os anos letivos 2010/2011 e 2014/2015.

Considerando o período compreendido entre os anos letivos 2010/2011 e 2014/2015 é possível observar que a população escolar que integra os cursos científico-humanísticos presentes nos equipamentos municipais registou um ligeiro incremento, com a passagem dos 418 aos 442 alunos, o que traduz um acréscimo de cerca de 5% (Figura 144).

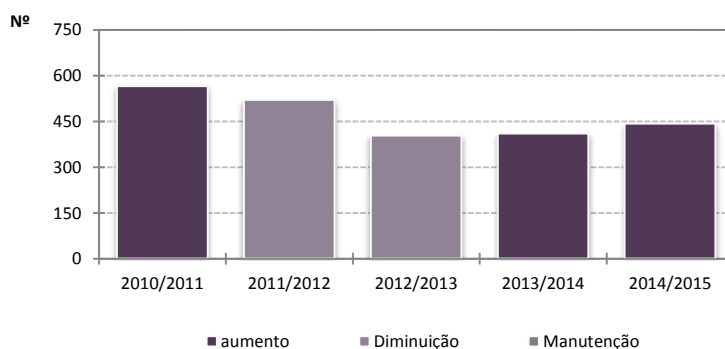


Figura 144 - Evolução do número de alunos matriculados nos cursos científico-humanísticos da ES/3 Oliveira do Hospital entre os anos letivos 2010/2011 e 2014/2015.

²¹ A análise global deste nível de ensino está efetuada no ponto relativo à análise concelhia, uma vez que estes são os dois únicos equipamentos educativos que ministram o ensino secundário no município e ambos se localizam na freguesia de união das freguesias de Oliveira do Hospital e São Paio de Gramaços, sendo o mesmo válido para a comparação entre os nascimentos e a população escolar e para a projeção da população escolar.

²² Os dados da população escolar integram os alunos matriculados em todas as modalidades de ensino e não apenas no ensino regular.

No ano letivo 2014/2015 os alunos que frequentam os cursos científico-humanísticos na ES/3 Oliveira do Hospital distribuem-se pelos cursos de artes visuais, com 18 alunos, de ciências e tecnologias, com 234 alunos, e línguas e humanidades, com 190 alunos (Quadro 58).

Quadro 58 - Número de alunos por curso científico-humanístico na ES/3 Oliveira do Hospital no ano letivo 2014/2015.

| Cursos | 2014/2015 | | | Total |
|------------------------|------------|------------|------------|------------|
| | 10º ano | 11º ano | 12º ano | |
| Artes visuais | 18 | | 0 | 18 |
| Ciências e tecnologias | 95 | 76 | 63 | 234 |
| Línguas e humanidades | 55 | 72 | 63 | 190 |
| Total | 168 | 148 | 126 | 442 |

A população escolar afeta aos cursos profissionais da ES/3 Oliveira do Hospital sofreu um decréscimo significativo no período compreendido entre os anos letivos 2010/2011 e 2014/2015, tendo-se observado a passagem dos 147 aos 101 alunos (Figura 145).

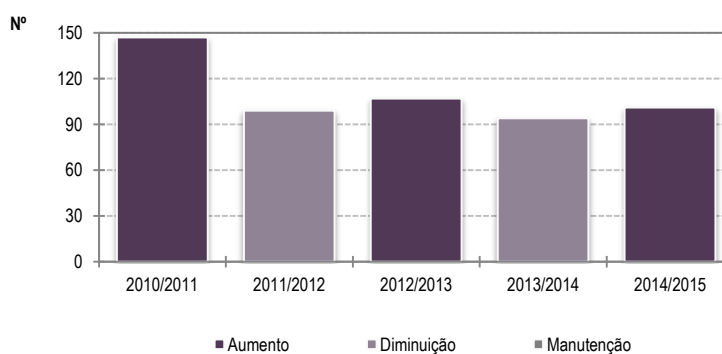


Figura 145 - Evolução do número de alunos matriculados nos cursos profissionais da ES/3 Oliveira do Hospital entre os anos letivos 2010/2011 e 2014/2015.

De referir que a oferta associada ao ensino profissional da ES/3 Oliveira do Hospital é frequentada por 101 alunos, distribuídos pelos cursos de Ambiente com 11 alunos, Multimédia (10º ano e 12º ano) com 18 alunos cada ano, Restauração (10º ano e 11º ano) com 19 e 17 alunos, respetivamente e Sistemas Informáticos com 18 alunos (Quadro 59).

Quadro 59 - Número de alunos por curso profissional na ES/3 Oliveira do Hospital no ano letivo 2014/2015.

| Cursos | 10º Ano | 11º Ano | 12º Ano | Total |
|-----------------------|-----------|-----------|-----------|------------|
| Multimédia | 18 | | 18 | 36 |
| Restauração | 19 | 17 | | 36 |
| Sistemas Informáticos | | 18 | | 18 |
| Ambiente | | | 11 | 11 |
| Total | 37 | 35 | 29 | 101 |

Em relação à evolução do número de alunos afeto aos cursos profissionais da EPTOLIVA - Escola Profissional de Oliveira do Hospital/Tábua e Arganil verifica-se um aumento no período compreendido entre os anos letivos 2005/2006 e 2014/2015, com a passagem dos 154 aos 171 alunos, o que traduz um incremento de cerca de 11% (Figura 146).

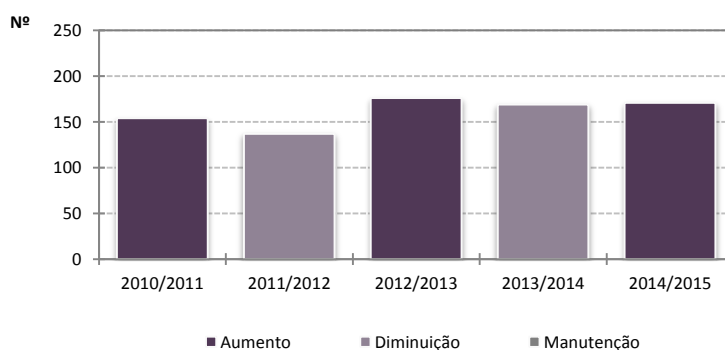


Figura 146 - Evolução do número de alunos matriculados na EPTOLIVA - Escola Profissional de Oliveira do Hospital/Tábua e Arganil entre os anos letivos 2010/2011 e 2014/2015.

No que respeita à oferta formativa na EPTOLIVA - Escola Profissional de Oliveira do Hospital/Tábua e Arganil verifica-se a existência de sete cursos (Quadro 60). Em termos de distribuição dos alunos por curso, é possível observar que no ano letivo 2014/2015 o curso que reúne os maiores quantitativos é o de Técnico de Turismo, com 54 alunos, seguido pelo curso de Técnico de Manutenção Industrial - Variante Mecatrónica Automóvel, com 41 alunos. Com uma frequência mais reduzida de referir os cursos de Técnico de Design - Variante Design de Equipamentos (26), Técnico de Eletrónica Automação e Comando (14), Técnico de Gestão de Equipamentos Informáticos (13), Técnico de Instalações Elétricas (12) e Técnico de Apoio à Gestão Desportiva (11).

Quadro 60 - Número de alunos por curso profissional na EPTOLIVA - Escola Profissional de Oliveira do Hospital/Tábua e Arganil no ano letivo 2014/2015.

| Cursos | 10º ano | 11º ano | 12º ano | Total |
|---|-----------|-----------|-----------|------------|
| Técnico de apoio à gestão desportiva | 0 | 0 | 11 | 11 |
| Técnico de design - variante design de equipamentos | 9 | 17 | 0 | 26 |
| Técnico de eletrónica automação e comando | 0 | 14 | 0 | 14 |
| Técnico de instalações elétricas | 0 | 12 | 0 | 12 |
| Técnico de gestão de equipamentos informáticos | 13 | 0 | 0 | 13 |
| Técnico de manutenção industrial - variante mecatrónica automóvel | 21 | 0 | 20 | 41 |
| Técnico de turismo | 18 | 20 | 16 | 54 |
| Total | 61 | 63 | 47 | 171 |

Neste sentido, e considerando os 543 alunos matriculados na ES/3 Oliveira do Hospital verifica-se que 184 alunos residem na união das freguesias de Oliveira do Hospital e São Paio de Gramaços, 323 alunos são provenientes de outras freguesias do município, com especial destaque para os alunos oriundos das freguesias

de Nogueira do Cravo (57), Seixo da Beira (40) e Lagares (36). Por outro lado, destacam-se, ainda, os 36 alunos oriundos de outros municípios (Quadro 61 e figura 147).

Quadro 61 - Freguesias de residência dos alunos que frequentam o ensino secundário na união das freguesias de Oliveira do Hospital e São Paio de Gramaços no ano letivo 2014/2015.

| Designação | Freguesia | Número de alunos |
|---|---|------------------|
| ES/3 Oliveira do Hospital | Aldeia das Dez | 6 |
| | Alvoco das Várzeas | 7 |
| | Avó | 8 |
| | Bobadela | 20 |
| | Lagares | 36 |
| | Lourosa | 13 |
| | Meruge | 10 |
| | Nogueira do Cravo | 57 |
| | São Gião | 8 |
| | Seixo da Beira | 40 |
| | Travanca de Lagos | 20 |
| | U. F. Ervedal e Vila Franca da Beira | 25 |
| | U. F. Lagos da Beira e Lajeosa | 37 |
| | U. F. Oliveira do Hospital e São Paio de Gramaços | 184 |
| | U. F. Penalva de Alva e São Sebastião da Feira | 17 |
| | U. F. Santa Ovaia e Vila Pouca da Beira | 19 |
| | Município de Seia | 3 |
| Município de Tábua | 33 | |
| EPTOLIVA - Escola Profissional de Oliveira do Hospital/Tábua e Arganil | Aldeia das Dez | 3 |
| | Alvoco das Várzeas | 1 |
| | Avó | 4 |
| | Bobadela | 4 |
| | Lagares | 12 |
| | Lourosa | 6 |
| | Meruge | 4 |
| | Nogueira do Cravo | 16 |
| | São Gião | 0 |
| | Seixo da Beira | 14 |
| | Travanca de Lagos | 9 |
| | UF Ervedal e Vila Franca da Beira | 5 |
| | UF Lagos da Beira e Lajeosa | 6 |
| | UF Oliveira do Hospital e São Paio de Gramaços | 41 |
| | UF Penalva de Alva e São Sebastião da Feira | 8 |
| | UF Santa Ovaia e Vila Pouca da Beira | 2 |
| | Município de Arganil | 4 |
| Município do Cacém | 1 | |
| Município de Castelo Branco | 1 | |
| Município da Figueira da Foz | 1 | |
| Município de Seia | 7 | |
| Município de Tábua | 22 | |
| Total U. F. Oliveira do Hospital e São Paio de Gramaços | | 225 |
| Total das restantes freguesias do Município | | 417 |
| Total de outros Municípios | | 72 |
| Total | | 714 |

Dos 171 alunos matriculados na EPTOLIVA - Escola Profissional de Oliveira do Hospital/Tábua e Arganil verifica-se que 41 alunos residem na união das freguesias de Oliveira do Hospital e São Paio de Gramaços, 94 alunos residem nas restantes freguesias que integram este território municipal, destacando-se Nogueira do Cravo (16), Seixo da Beira (14) e Lagares (12), enquanto os restantes 36 alunos são provenientes de outros municípios.

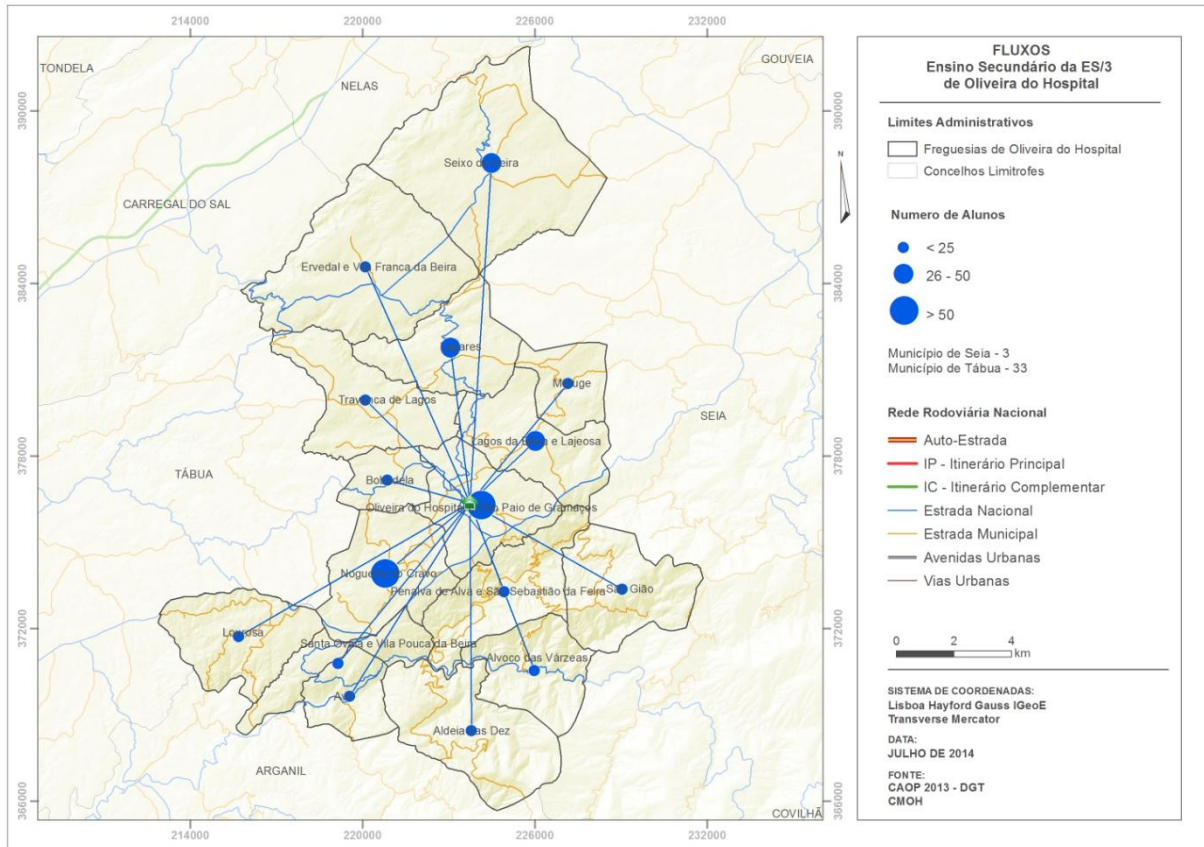


Figura 147 - Freguesias de residência dos alunos que frequentam o ensino secundário na ES/3 Oliveira do Hospital no ano letivo 2014/2015.

No conjunto, e no que se refere aos cursos profissionais ministrados nos dois equipamentos da freguesia, é possível observar uma população escolar de 272 alunos, sendo que 101 integram a ES/3 Oliveira do Hospital e 171 a EPTOLIVA - Escola Profissional de Oliveira do Hospital/Tábua e Arganil. No período compreendido entre os anos letivos 2010/2011 e 2014/2015 registou-se um ligeiro decréscimo dos quantitativos populacionais, com a passagem dos 301 aos 272 alunos, o que traduz uma redução de -9,6% (Figura 148).

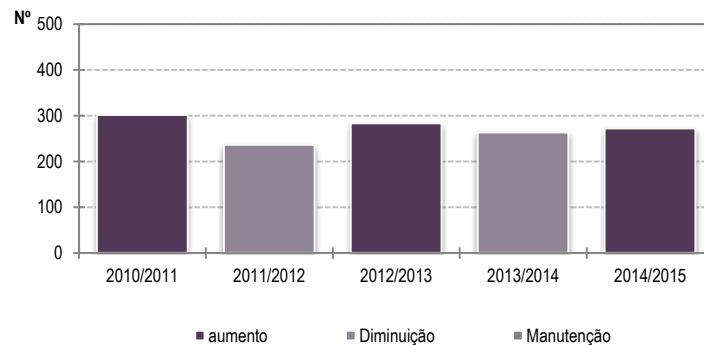


Figura 148 - Evolução do número de alunos matriculados nos cursos profissionais entre os anos letivos 2010/2011 e 2014/2015.

2.15. União das freguesias de Penalva de Alva e São Sebastião da Feira

A rede educativa do território que hoje em dia integra a união das freguesias de Penalva de Alva e São Sebastião da Feira integra apenas um equipamento afeto à educação pré-escolar - JI Penalva de Alva - enquanto o 1º, 2º e 3º CEB encontram-se em funcionamento na EBI Ponte das Três Entradas.

2.15.1. Educação pré-escolar

A evolução do número de crianças afetas ao JI Penalva de Alva sofreu um ligeiro decréscimo entre os anos letivos 2008/2009 e 2014/2015, com a passagem das 13 às 12 crianças, no entanto de referir os acréscimos substanciais observados no ano letivo 2011/2012, com a inscrição de 17 crianças (Figura 149).

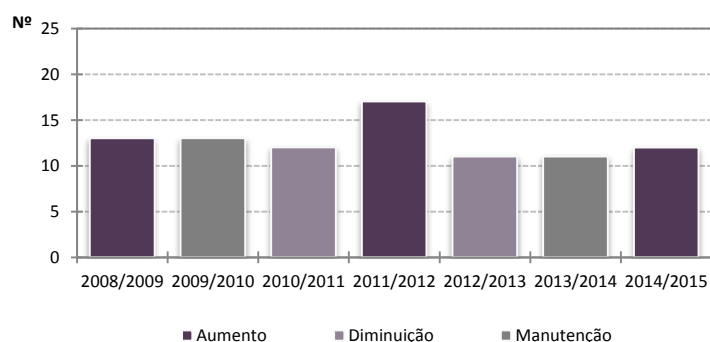


Figura 149 - Evolução do número de crianças inscritas no JI Penalva de Alva os anos letivos 2008/2009 e 2014/2015.

Considerando a frequência associada ao ano letivo 2014/2015 verifica-se que sete crianças residiam na união das freguesias de Penalva de Alva e São Sebastião da Feira, quatro crianças são provenientes e outras freguesias do território municipal e apenas um é oriundo do município de Seia (Quadro 62). Por outro lado, seis crianças residentes na união das freguesias de Penalva de Alva e São Sebastião da Feira frequentam a educação pré-escolar na freguesia de Alvôco das Várzeas e união das freguesias de Oliveira do Hospital e São Paio de Gramaços (Quadro 63).

Quadro 62 - Freguesias de residência das crianças que frequentam a educação pré-escolar na união das freguesias de Penalva de Alva e São Sebastião da Feira no ano letivo 2014/2015.

| Designação | Freguesia | Número de crianças |
|--|--|--------------------|
| JI Penalva de Alva | Meruge | 1 |
| | São Gião | 2 |
| | U. F. Lagos da Beira e Lajeosa | 1 |
| | U. F. Penalva de Alva e São Sebastião da Feira | 7 |
| | Município de Seia | 1 |
| Total U. F. Penalva de Alva e São Sebastião da Feira | | 7 |
| Total das restantes freguesias do Município | | 4 |
| Total de outros Municípios | | 1 |
| Total | | 12 |

Quadro 63 - Crianças residentes na união das freguesias de Penalva de Alva e São Sebastião da Feira que frequentam a educação pré-escolar nas restantes freguesias do município no ano letivo 2014/2015.

| Freguesia | Designação | Número de crianças |
|---|-----------------------|--------------------|
| Alvôco da Várzeas | Jl Alvôco das Várzeas | 2 |
| U.F. Oliveira do Hospital e São Paio de Gramaços | Jl Largo da Feira | 1 |
| | Jl Vale Ferreiro | 3 |
| Total | | 6 |

A comparação efetuada entre os nascimentos registados na união das freguesias de Penalva de Alva e São Sebastião da Feira e a frequência do equipamento afeto à educação pré-escolar permite concluir que no período compreendido entre os anos letivos 2008/2009 e 2014/2015 houve uma quebra no número de crianças inscritas, passando a ser em número inferior aos nascimentos registados na freguesia em período correspondente (Figura 150).

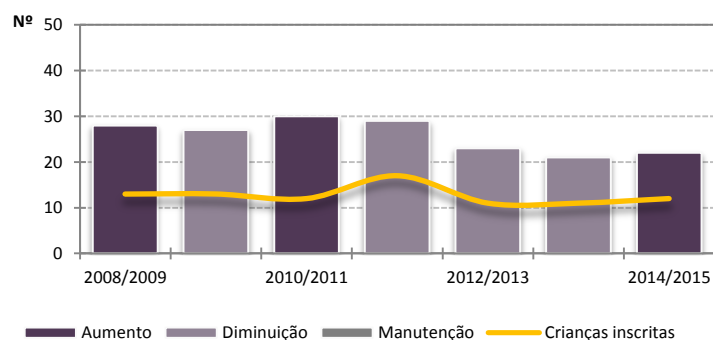


Figura 150 - Comparação entre o número de crianças nascidas e as inscritas na educação pré-escolar na união das freguesias de Penalva de Alva e São Sebastião da Feira entre os anos letivos 2008/2009 e 2014/2015.

Considerando apenas os nascimentos registados na freguesia, o número de crianças inscritas tenderia a aumentar, no entanto, e considerando a diferença entre as crianças registadas e as inscritas, os valores estimados poderão ficar um pouco aquém das 11 crianças previstas para o ano letivo 2015/2016 (Figura 151).

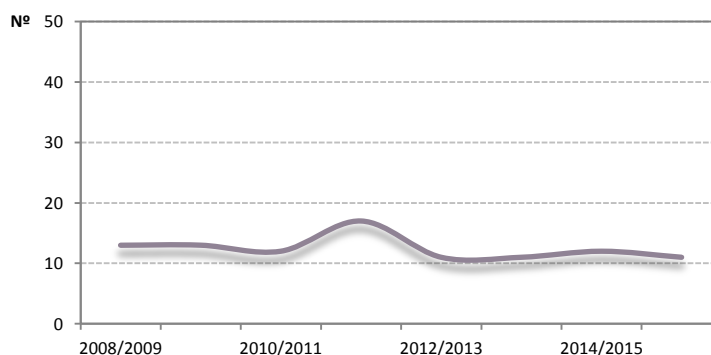


Figura 151 - Previsão do número de crianças inscritas na educação pré-escolar na união das freguesias de Penalva de Alva e São Sebastião da Feira no ano letivo 2015/2016.

2.15.1. 1º ciclo do ensino básico

O número de crianças a frequentar o 1º CEB na união das freguesias de Penalva de Alva e São Sebastião da Feira, designadamente na EBI Ponte das Três Entradas, registou um decréscimo de cerca de -25%, passando de 87 para 65 alunos entre os anos letivos 2004/2005 e 2014/2015, no entanto serão de referir os acréscimos registados nos anos letivos de 2004/2005, 2005/2006, 2008/2009, 2009/2010 e 2012/2013 (Figura 152).

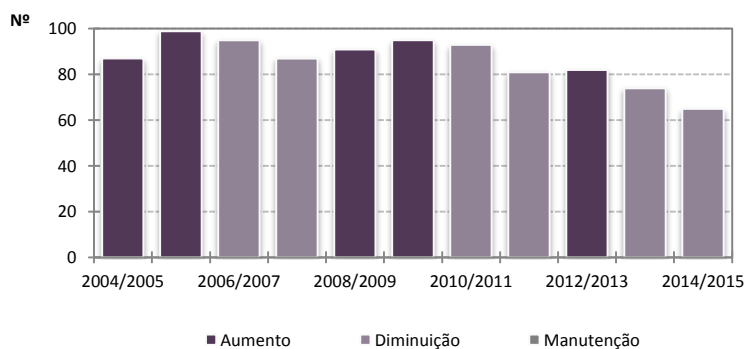


Figura 152 - Evolução do número de alunos matriculados na EBI Ponte das Três Entradas entre os anos letivos 2004/2005 e 2014/2015.

Deste modo, e considerando os 65 alunos matriculados no 1º CEB na freguesia de São Sebastião da Feira verifica-se que apenas 19 residem na união das freguesias enquanto 40 alunos são provenientes das restantes freguesias do município, sendo no entanto de referir os seis alunos oriundos dos municípios de Arganil, Seia e Tábua, facto que parece mostrar a lógica de estabelecimento de território - Vale do Alva (Quadro 64). Paralelamente, regista-se a saída de três alunos para frequentar o 1º CEB na união das freguesias de Oliveira do Hospital e São Paio de Gramaços (Quadro 65).

Quadro 64 - Freguesias de residência dos alunos que frequentam o 1º CEB na união das freguesias de Penalva de Alva e São Sebastião da Feira no ano letivo 2014/2015.

| Designação | Freguesia | Número de alunos |
|--|---|------------------|
| EBI Ponte das Três Entradas | Aldeia das Dez | 9 |
| | Alvôco das Várzeas | 5 |
| | Avô | 9 |
| | São Gião | 6 |
| | U. F. Oliveira do Hospital e São Paio de Gramaços | 6 |
| | U. F. Penalva de Alva e São Sebastião da Feira | 19 |
| | U. F. Santa Ovaia e Vila Pouca da Beira | 5 |
| | Município de Arganil | 3 |
| | Município de Seia | 1 |
| | Município de Tábua | 2 |
| Total U. F. Penalva de Alva e São Sebastião da Feira | | 19 |
| Total das restantes freguesias do Município | | 40 |
| Total de outros Municípios | | 6 |
| Total | | 65 |

Quadro 65 - Alunos residentes na união das freguesias de Penalva de Alva e São Sebastião da Feira que frequentam o 1º CEB nas restantes freguesias do município no ano letivo 2014/2015.

| Freguesia | Designação | Número de alunos |
|---|--------------------------|------------------|
| U. F. Oliveira do Hospital e São Paio de Gramaços | EB1 Oliveira do Hospital | 3 |
| Total | | 3 |

A análise comparativa entre os nascimentos registados na área de influência do equipamento afeto ao 1º CEB e a frequência permite aferir que a população escolar matriculada no período compreendido entre os anos letivos 2006/2007 e 2014/2015 tem acompanhado os nascimentos registados, sendo de referir que no último ano considerado a diferença entre as variáveis é de seis crianças, embora deva ser tido em consideração o elevado número de alunos provenientes de outros setores do território municipal (Figura 153).

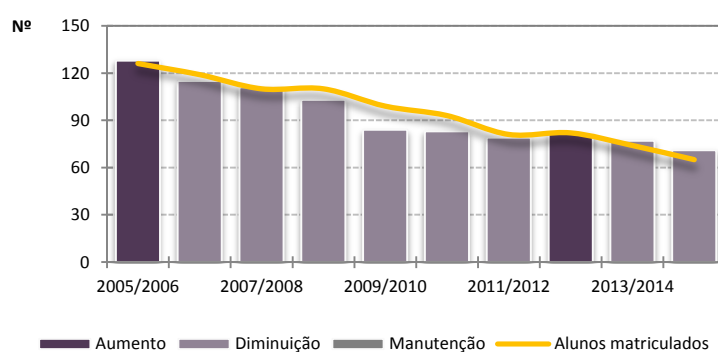


Figura 153 - Comparação entre o número de alunos nascidos e os matriculados no 1º CEB na união das freguesias de Penalva de Alva e São Sebastião da Feira entre os anos letivos 2005/2006 e 2014/2015.

A previsão efetuada tendo por base os nascimentos aponta para um decréscimo dos efetivos escolares afetos ao 1º CEB, prevendo-se a passagem dos 56 aos 53 alunos, valor que poderá ser ainda mais reduzido considerando a possível saída de crianças que optam por frequentar o 1º CEB noutros setores do território concelhio (Figura 154).

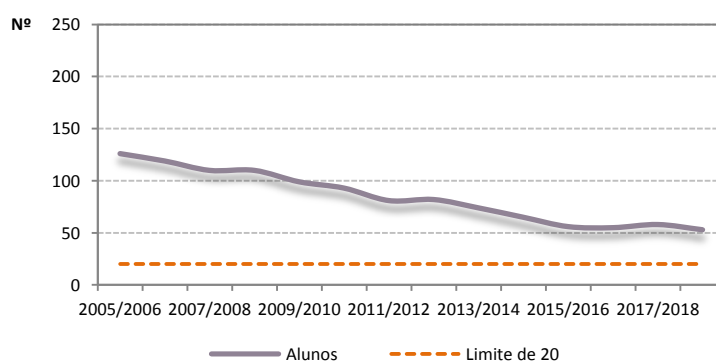


Figura 154 - Previsão do número de alunos matriculados no 1º CEB na união das freguesias de Penalva de Alva e São Sebastião da Feira entre os anos letivos 2015/2016 e 2018/2019.

2.15.3. 2º e 3º ciclo do ensino básico

A evolução do número de alunos matriculados no 2º e 3º CEB da EBI Ponte das Três Entradas manifestou um decréscimo bastante significativo, com a passagem dos 206 aos 131 alunos, traduzindo uma redução de - 36,4%, sendo de referir os acréscimos observados nos anos letivos 2006/2007 e 2013/2014, com a matrícula de 226 e 142 alunos, respetivamente (Figura 155).

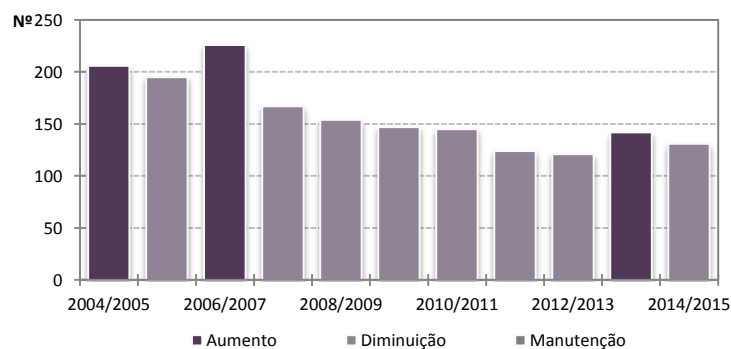


Figura 155 - Evolução do número de alunos matriculados na EBI Ponte das Três Entradas entre os anos letivos 2004/2005 e 2014/2015.

Dos 131 alunos matriculados no ano letivo 2014/2015 verifica-se que apenas 49 residem na união das freguesias de Penalva de Alva e São Sebastião da Feira, sendo que os restantes 74 alunos são provenientes de outras freguesias do município. De referir, ainda, os oito alunos oriundos dos municípios de Arganil e Tábua (Quadro 66 e figura 156). Por outro lado, e ainda numa referência ao ano letivo 2014/2015, é possível observar a saída de 25 alunos para frequentar o equipamento localizado na união das freguesias de Oliveira do Hospital e São Paio de Gramaços (Quadro 67).

Quadro 66 - Freguesias de residência dos alunos que frequentam o 2º e 3º CEB na união das freguesias de Penalva de Alva e São Sebastião da Feira no ano letivo 2014/2015.

| Designação | Freguesia | Número de alunos |
|------------------------------------|---|------------------|
| | Aldeia das Dez | 18 |
| | Alvoco das Várzeas | 9 |
| | Avô | 18 |
| | Lourosa | 2 |
| | São Gião | 8 |
| EBI Ponte das Três Entradas | U. F. Lagos da Beira e Lajeosa | 1 |
| | U. F. Oliveira do Hospital e São Paio de Gramaços | 5 |
| | U. F. Penalva de Alva e São Sebastião da Feira | 49 |
| | U. F. Santa Ovaia e Vila Pouca da Beira | 13 |
| | Município de Arganil | 7 |
| | Município de Tábua | 1 |
| | Total U. F. Penalva de Alva e São Sebastião da Feira | 49 |
| | Total das restantes freguesias do Município | 74 |
| | Total de outros Municípios | 8 |
| | Total | 131 |

Quadro 67 - Alunos residentes na união das freguesias de Penalva de Alva e São Sebastião da Feira que frequentam o 2º e 3º CEB nas restantes freguesias do município no ano letivo 2014/2015.

| Freguesia | Designação | Freguesia | Número de alunos |
|---|--------------------------|--|------------------|
| U. F. Oliveira do Hospital e São Paio de Gramaços | EBI Oliveira do Hospital | Avô | 1 |
| | | Lourosa | 13 |
| | | U. F. Penalva de Alva e São Sebastião da Feira | 1 |
| | | U. F. Santa Ovaia e Vila Pouca da Beira | 10 |
| Total | | | 25 |

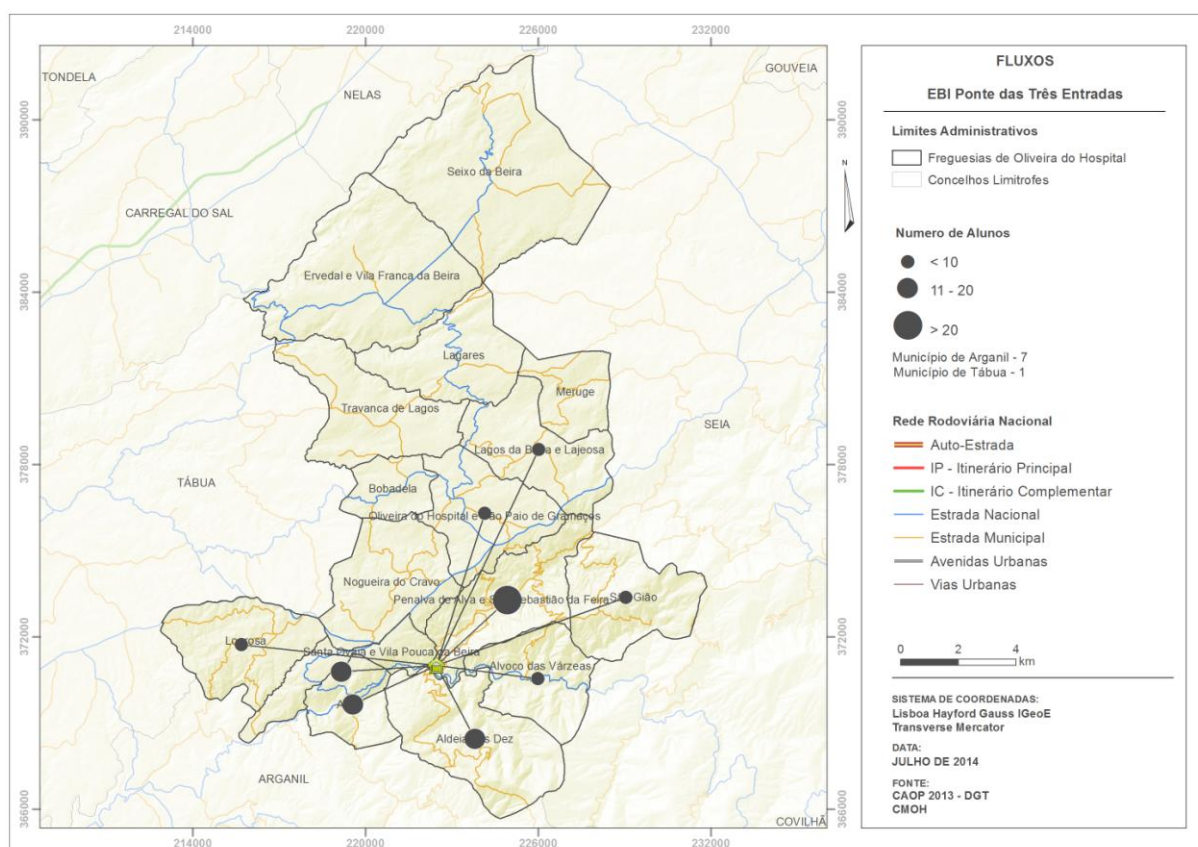


Figura 156 - Freguesias de residência dos alunos que frequentam o 2º e 3º CEB na EBI Ponte das Três Entradas no ano letivo 2014/2015.

Na união das freguesias de Penalva de Alva e São Sebastião da Feira, o número de alunos inscritos tem sido muito inferior ao número de nascimentos observados no período correspondente à frequência entre os anos letivos 2005/2006 e 2014/2015 (Figura 157). Este desfazamento justificar-se-á pela saída destas crianças para outras freguesias, em virtude de eventuais movimentos pendulares dos seus progenitores.

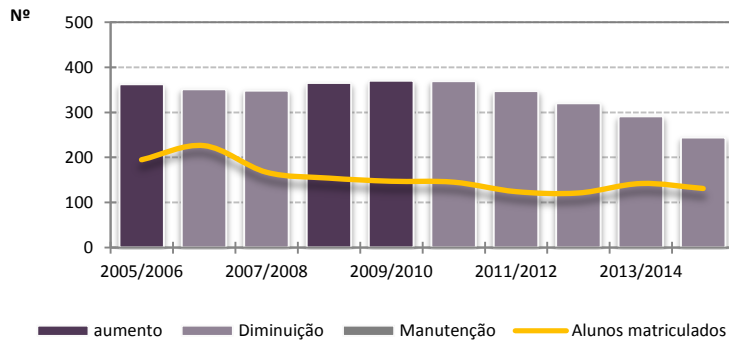


Figura 157 - Comparação entre o número de alunos nascidos e os matriculados no 2º e 3º CEB na união das freguesias de Penalva de Alva e São Sebastião da Feira entre os anos letivos 2005/2006 e 2014/2015.

Deste modo, no ano letivo 2014/2015 verifica-se um total de 131 alunos matriculados no estabelecimento de 2º e 3º CEB na união das freguesias de Penalva de Alva e São Sebastião da Feira, valor inferior comparativamente aos 244 nascimentos observados no período correspondente à frequência neste ano letivo. Esta diferença poderá ser justificada pela saída de alunos para outros territórios municipais, na medida em que apenas saem 25 alunos para equipamentos de outras freguesias do município de Oliveira do Hospital.

A previsão efetuada tendo por base os nascimentos registados aponta para um decréscimo dos efetivos escolares, prevendo-se a passagem dos 138 aos 88 alunos entre os anos letivos 2015/2016 e 2022/2023, correspondente a um decréscimo de cerca de -36%, valor que poderá ser ainda mais reduzido considerando a saída de alunos para outros setores concelhios (Figura 158).

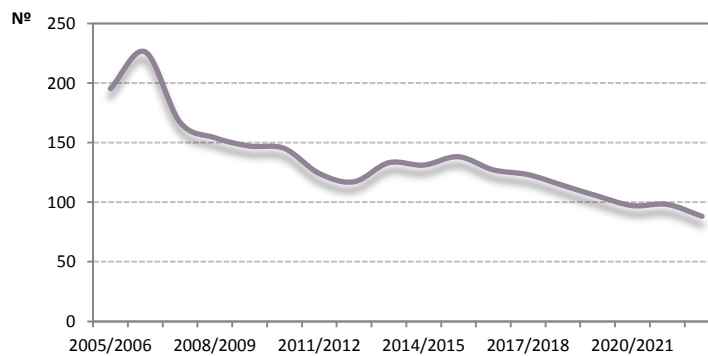


Figura 158 - Previsão do número de alunos matriculados no 2º e 3º CEB na união das freguesias de Penalva de Alva e São Sebastião da Feira entre os anos letivos 2015/2016 e 2022/2023.

2.16. União das freguesias de Santa Ovaia e Vila Pouca da Beira

A rede educativa das freguesias de Santa Ovaia e Vila Pouca da Beira não integra qualquer equipamento educativo no ano letivo 2014/2015, sendo que as crianças e alunos de ambas as freguesias frequentam os estabelecimentos das freguesias de Lourosa, Nogueira do Cravo, união das freguesias de Oliveira do Hospital e São Paio de Gramaços e união das freguesias de Penalva de Alva e São Sebastião da Feira (Quadros 68 e 69).

Quadro 68 - Crianças residentes na união das freguesias de Santa Ovaia e Vila Pouca da Beira que frequentam a educação pré-escolar nas restantes freguesias do município no ano letivo 2014/2015.

| Freguesia | Designação | Número de crianças |
|---|-------------------------|--------------------|
| Lourosa | EB1/JI Lourosa | 1 |
| Nogueira do Cravo | CE Nogueira do Cravo | 7 |
| U. F. Lagos da Beira e Lajeosa | J1 Lagos da Beira | 1 |
| U. F. Oliveira do Hospital e São Paio de Gramaços | J1 Oliveira do Hospital | 1 |
| Total | | 10 |

Quadro 69 - Alunos residentes na união das freguesias de Santa Ovaia e Vila Pouca da Beira que frequentam o 1º CEB nas restantes freguesias do município no ano letivo 2014/2015.

| Freguesia | Designação | Número de alunos |
|---|-----------------------------|------------------|
| Lourosa | EB1/JI Lourosa | 2 |
| Nogueira do Cravo | CE Nogueira do Cravo | 11 |
| U. F. Oliveira do Hospital e São Paio de Gramaços | EB1 Oliveira do Hospital | 4 |
| U. F. Penalva de Alva e Sebastião da Feira | EBI Ponte das Três Entradas | 5 |
| Total | | 22 |

3. Análise da matriz SWOT

O resumo dos principais aspetos associados à evolução demográfica, à evolução da população escolar, bem como à análise prospetiva da oferta e procura educativa encontram-se sintetizados no quadro seguinte (Quadro 70).

Quadro 70 - Matriz SWOT.

| Pontos fracos | Pontos fortes |
|--|---|
| <p>Morfologia acidentada em alguns setores com reflexos na rede de acessibilidades, em particular nas freguesias de Aldeia das Dez, Avô e UF Santa Ovaia e Vila Pouca da Beira.</p> <p>Reduzido quantitativo de população residente, em particular nas freguesias de Aldeia das Dez, Alvôco das Várzeas, Bobadela, Lourosa, Meruge e Seixo da Beira.</p> <p>Decréscimo populacional no último período intercensitário, não só no todo do Município, como nas freguesias de Aldeia das Dez (-15,31%), Alvôco das Várzeas (-12,56%), Avô (-6%), Lagares (-6,98%), Lourosa (-14,75%), Meruge (-16,92%), São Gião (-25,96%), Seixo da Beira (-7,08%), Travanca de Lagos (-10,5%), UF Ervedal e Vila Franca da Beira (-14,58%), UF Lagos da Beira e Lajeosa (-12,29%), UF Penalva de Alva e São Sebastião da Feira (-14,21%) e UF Santa Ovaia e Vila Pouca da Beira (-14,21%).</p> <p>Reduzido número de nascimentos, destacando-se neste particular as freguesias de Aldeia das Dez, Bobadela, Nogueira do Cravo (em particular nos últimos 5 anos), UF Ervedal e Vila Franca da Beira e UF Lagos da Beira e Lajeosa.</p> <p>Inexistência de equipamentos educativos nas freguesias de Avô, São Gião e UF Santa Ovaia e Vila Pouca da Beira.</p> <p>A educação pré-escolar pública do município regista um decréscimo substancial no período compreendido entre os anos letivos 2004/2005 e 2014/2015, salientando-se a reduzida frequência da educação pré-escolar pública nas freguesias de Lagares, Lourosa, Meruge, Seixo da Beira, Travanca de Lagos, UF Ervedal e Vila Franca da Beira, UF Lagos da Beira e Lajeosa. Considerando o somatório das redes pública e particular, a educação pré-escolar concelhia sofreu um incremento no período compreendido entre os anos letivos 2004/2005 e 2014/2015, passando de 451 a 489 crianças.</p> <p>A frequência do 1º CEB, 2º e 3º CEB na globalidade do território municipal sofreu um decréscimo considerável entre os anos letivos 2004/2005 e 2014/2015.</p> <p>A frequência do 1º CEB encontra-se abaixo do limiar mínimo de encerramento da Tutela nas freguesias de Meruge (20 alunos), Travanca de Lagos (14 alunos) e UF Lagos da Beira e Lajeosa (10 alunos).</p> | <p>Boas acessibilidades intramunicipais, em particular à freguesia sede de concelho nas freguesias de Lagares, Lourosa, Nogueira do Cravo, UF Ervedal e Vila Franca da Beira e UF Lagos da Beira e Lajeosa.</p> <p>Maior quantitativo de população residente e elevado número de nascimentos no contexto municipal na UF Oliveira do Hospital e São Paio de Gramaços.</p> <p>Decréscimo populacional pouco significativo no último período intercensitário nas freguesias de Bobadela (-0,26%) e Nogueira do Cravo (-0,87%) e aumento populacional no último período intercensitário na UF Oliveira do Hospital e São Paio de Gramaços (6,16%);</p> <p>Existência de um equipamento da rede particular afeto à educação pré-escolar poderá conferir algum dinamismo demográfico e socioeconómico, em particular nas freguesias de Aldeia das Dez, Lagares e Seixo da Beira.</p> <p>Quantitativos escolares bastante significativos, quer na educação pré-escolar, quer no 1º CEB, nas freguesias de Nogueira do Cravo e UF Oliveira do Hospital e São Paio de Gramaços.</p> <p>A educação pré-escolar da rede particular regista um acréscimo evidente na globalidade do território municipal.</p> <p>A frequência do 1º CEB encontra-se acima do limiar mínimo de encerramento nas freguesias de Lagares (38 alunos), Lourosa (25 alunos), Seixo da Beira (25 alunos), UF Ervedal e Vila Franca da Beira (66 alunos).</p> <p>Todos os níveis de ensino se encontram representados (desde a educação pré-escolar ao ensino superior) na UF Oliveira do Hospital e São Paio de Gramaços e existência de um equipamento da rede pública que ministra desde a educação pré-escolar ao 3º CEB na UF Ervedal e Vila Franca da Beira, bem como de um equipamento que ministra desde o 1º ao 3º CEB na UF Penalva de Alva e São Sebastião da Feira.</p> |
| Ameaças | Potencialidades |
| <p>Tendência de decréscimo da população escolar na educação pré-escolar concelhia e particularmente nas freguesias de Aldeia das Dez, Alvôco das Várzeas, Lagares, Lourosa, Meruge e Seixo da Beira.</p> <p>A nível municipal observa-se uma tendência de decréscimo dos efetivos escolares do 1º CEB nos próximos anos letivos, sendo esta redução mais evidente nas freguesias de Bobadela, Lourosa, Meruge, UF Ervedal e Vila Franca da Beira e UF Penalva de Alva e São Sebastião da Feira.</p> <p>Possibilidade de encerramento dos JI's Largo da Feira e Oliveira do Hospital, condicionada pela construção do Centro Educativo na sede de freguesia.</p> <p>Existência da possibilidade de encerramento da EB1 Lagos da Beira, bem como do possível encerramento do estabelecimento de 1º CEB da freguesia de Meruge.</p> <p>Os quantitativos escolares afetos ao 2º e 3º CEB e ensino secundário na totalidade dos estabelecimentos do município manifestam uma tendência de redução, sendo esta bastante evidente em ambos os casos.</p> | <p>Integração das crianças e alunos (educação pré-escolar e 1º CEB) da UF Santa Ovaia e Vila Pouca da Beira no território educativo correspondente ao anterior agrupamento de escolas de Brás Garcia Mascarenhas.</p> <p>Integração dos alunos (1º CEB) das freguesias de Bobadela, UF Lagos da Beira e Lajeosa e UF Oliveira do Hospital e São Paio de Gramaços no território educativo correspondente ao anterior Agrupamento de Escolas de Brás Garcia Mascarenhas.</p> <p>Integração dos alunos das freguesias de Meruge e Travanca de Lagos no território educativo correspondente ao anterior Agrupamento de Escolas de Lagares da Beira.</p> <p>Integração das crianças e alunos (educação pré-escolar e 1º CEB) das freguesias de Aldeia das Dez, Avô, Lourosa e São Gião no território educativo correspondente ao anterior Agrupamento de Escolas do Vale do Alva.</p> <p>Integração dos alunos (1º CEB) das freguesias de Alvôco das Várzeas no território educativo correspondente ao anterior Agrupamento de Escolas do Vale do Alva.</p> <p>A par do pólo escolar da sede de município, o Centro Educativo de Nogueira do Cravo deverá assumir-se como um dos pólos escolares do território educativo correspondente ao anterior Agrupamento de Escolas de Brás Garcia Mascarenhas.</p> <p>Manutenção da EBI/JI Lagares da Beira que deverá assumir-se como pólo escolar do território educativo correspondente ao anterior Agrupamento de Escolas de Lagares da Beira.</p> <p>A EBI/JI Cordinha deverá assumir-se como pólo escolar do território educativo correspondente ao antigo agrupamento de escolas da Cordinha.</p> <p>Manutenção do JI Vale Ferreiro que por se localizar mais afastado do centro urbano apresenta uma dinâmica bastante positiva.</p> <p>A EBI/JI Seixo da Beira, pelo elevado número de alunos, deverá manter-se em funcionamento.</p> <p>Possibilidade de reconversão da EBI Ponte das Três Entradas em EBI/JI, assumindo-se como pólo escolar do território educativo correspondente ao anterior Agrupamento de Escolas do Vale do Alva.</p> |

C. Atividades complementares de ação educativa

1. Atividades de enriquecimento curricular²³

Consideram-se AEC no 1º ciclo do ensino básico as atividades educativas e formativas que incidam na aprendizagem da língua inglesa ou de outras línguas estrangeiras e nos domínios desportivo, artístico, científico, técnico e das tecnologias da informação e comunicação, de ligação da escola com o meio e de educação para a cidadania. As autarquias, as associações de pais, as IPSS e outras entidades assumem um papel de parceiros insubstituíveis em todo este processo.

As atividades de enriquecimento curricular são uma parte muito importante dos currículos escolares, neste sentido, e relativamente ao ano 2014/2015 verifica-se que os estabelecimentos de ensino de 1º CEB do município de Oliveira do Hospital colocam à disposição dos seus alunos as atividades de inglês, com uma frequência global de 645 alunos, de atividade física e desportiva que concentram 611 alunos, educação musical com 600 alunos e, finalmente, língua estrangeira com 598 alunos (Quadro 71).

Quadro 71 - Número de alunos por atividade de enriquecimento curricular no agrupamento de escolas de Oliveira do Hospital no ano letivo 2014/2015.

| Estabelecimento de ensino | Inglês | Atividade Física e Desportiva | Educação Musical | LE |
|-----------------------------|------------|-------------------------------|------------------|------------|
| CE Nogueira do Cravo | 78 | 78 | 77 | 77 |
| EB1 Oliveira do Hospital | 235 | 205 | 199 | 198 |
| EB1 Travanca de Lagos | 13 | 13 | 13 | 13 |
| EB1/JI Bobadela | 37 | 37 | 37 | 37 |
| EB1/JI Lagos da Beira | 9 | 9 | 9 | 9 |
| EB1/JI Lourosa | 25 | 25 | 25 | 25 |
| EB1/JI Meruge | 19 | 19 | 19 | 19 |
| EB1/JI São Paio de Gramaços | 37 | 37 | 35 | 35 |
| EB1/JI Seixo da Beira | 27 | 27 | 27 | 27 |
| EB1/JI Vila Franca da Beira | 9 | 9 | 9 | 9 |
| EBI Ponte das Três Entradas | 64 | 64 | 64 | 64 |
| EBI/JI Cordinha | 57 | 57 | 55 | 55 |
| EBI/JI Lagares da Beira | 35 | 31 | 31 | 30 |
| Totais | 645 | 611 | 600 | 598 |

²³ Não foi possível utilizar os dados das atividades de animação e de apoio à família, da componente de apoio à família e do desporto escolar.

D. Caracterização dos equipamentos educativos e dos recursos humanos

1. Equipamentos educativos

Para a elaboração da caracterização dos equipamentos e recursos humanos presentes no município de Oliveira do Hospital foi considerado o preenchimento dos questionários de 28 equipamentos educativos. De salientar que se encontram em falta os questionários dos equipamentos educativos JI's Alvôco das Várzeas, Lourosa e Penalva de Alva e EB1 Lourosa, que não estão considerados os equipamentos educativos entretanto encerrados, bem como os novos equipamentos educativos (CE Nogueira do Cravo e JI Lajeosa) ou as alterações de tipologia (EBI Oliveira do Hospital). Importa ainda referir que as EB1/JI's estão consideradas individualmente e que na EBI/JI Lagares da Beira estão considerados três questionários (um por nível de ensino).

1.1. Estado geral das instalações

Em relação ao estado geral das instalações, e mais especificamente no que se refere à conservação exterior dos equipamentos educativos, é possível observar que a maioria apresenta uma boa conservação exterior (61%). Seguidamente, 29% dos equipamentos enquadram-se na categoria de “razoável” e apenas 3% na categoria que classifica os equipamentos com mau estado de conservação exterior (Figura 159).

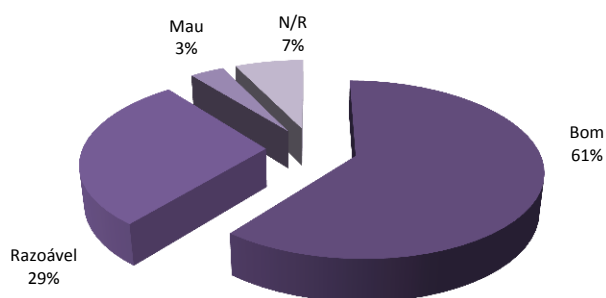


Figura 159 - Conservação exterior dos equipamentos educativos no ano letivo 2011/2012.

Já no que diz respeito à qualidade interior dos equipamentos educativos, de referir que, uma vez mais, a maioria dos estabelecimentos de ensino apresentam um boa qualidade interior (64%), enquanto 29% dos equipamentos apresentam uma qualidade interior razoável. De referir a inexistência de qualquer equipamento educativo cuja qualidade interior seja apontada como má (Figura 160).

Em ambos os casos observa-se que em 7% dos questionários a caracterização do estado geral das instalações não foi preenchida.

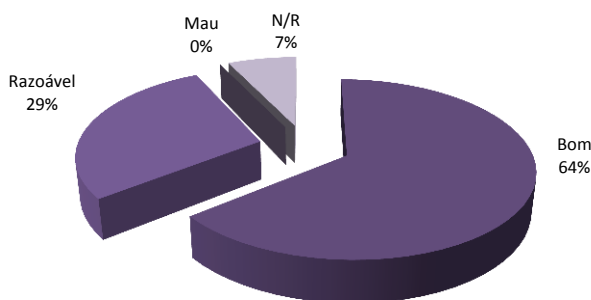


Figura 160 - Qualidade interior dos equipamentos educativos no ano letivo 2011/2012.

1.2. Salas

No município de Oliveira do Hospital as salas ocupadas afetas à educação pré-escolar são 17, enquanto as salas de AAA e outras atividades totalizam 12 espaços (Quadro 72). Relativamente ao 1º CEB, é possível observar que as salas ocupadas são 38, as salas afetas a AAA ou outras atividades são cinco, podendo ser ainda observada a existência de três salas devolutas. Finalmente, e ainda no que se refere a este nível de ensino, verifica-se a existência de dois gabinetes cuja utilização está associada ao ensino especial.

No que se refere ao 2º e 3º CEB verifica-se que a EBI/JI Cordinha, a EBI/JI Lagares da Beira e a EBI Ponte das Três Entradas totalizam 13, 16 e 17 salas ocupadas, enquanto para a EBI Oliveira do Hospital e ES/3 Oliveira do Hospital é apresentado o valor conjunto, designadamente 70 salas ocupadas. Por outro lado, observa-se também, a existência de cinco salas de AAA e outras atividades na EBI/JI Cordinha e de quatro nas EBI Oliveira do Hospital e ES/3 Oliveira do Hospital²⁴. Ainda considerando os valores conjuntos para a EBI Oliveira do Hospital e ES/3 Oliveira do Hospital de destacar o facto de existirem três gabinetes associados ao ensino especial e de três salas afetas ao ensino profissional. Nos restantes estabelecimentos de ensino de referir a existência de quatro gabinetes dedicados a atividades de ensino especial.

Nos equipamentos não agrupados, e no que à educação pré-escolar diz respeito, observa-se a existência de dez salas ocupadas.

²⁴ Inclui 2 anfiteatros, 1 gabinete de apoio ao aluno e 1 sala de estudo.

Quadro 72 - Número de salas de atividade/aula ocupadas e devolutas e número de salas de apoio nos estabelecimentos de ensino do concelho de Oliveira do Hospital no ano letivo 2014/2015.

| Agrupamento de escolas | Nível de ensino | Estabelecimento de ensino | Nº de salas atividade/aula | | | Nº de salas de ensino | | | | |
|------------------------|----------------------------------|---|----------------------------|------------------------|-----------|-----------------------|----------------------------|------------------------------------|----------------------|-------------------|
| | | | Ocupadas | AAAF/outras atividades | Devolutas | Gabinetes | Unidade de ensino especial | Nº de salas de ensino profissional | Nº de salas de apoio | Salas partilhadas |
| | Educação pré-escolar | CE Nogueira do Cravo | 3 | 2 | | | | | | |
| | | EB1/JI Bobadela | 1 | 1 | | | | | | |
| | | EB1/JI Lagos da Beira | 1 | 1 | | | | | | |
| | | EB1/JI Lourosa | 1 | 1 | | | | | | |
| | | EB1/JI Meruge | 1 | 1 | | | | | | |
| | | EB1/JI São Paio de Gramaços | 1 | | | | | | | |
| | | EB1/JI Vila Franca da Beira | 1 | 1 | | | | | | |
| | | EBI/JI Cordinha | 1 | 1 | | | | | | |
| | | EBI/JI Lagares da Beira | 1 | 1 | | | | | | |
| | | JI Alvôco das Várzeas | 1 | | | | | | | |
| | | JI Lajeosa | 1 | | | | | | | |
| | | JI Largo da Feira | 1 | 1 | | | | | | |
| | | JI Penalva de Alva | 1 | | | | | | | |
| | | JI Seixas da Beira | 1 | 1 | | | | | | |
| | | JI Travanca de Lagos | 1 | 1 | | | | | | |
| | | Total | 17 | 12 | 0 | 0 | 0 | 0 | 0 | |
| Oliveira do Hospital | 1º CEB | CE Nogueira do Cravo | 5 | | 1 | | | | | |
| | | EB1 Oliveira do Hospital | 11 | 3 | | | | | | |
| | | EB1 Travanca de Lagos | 1 | 1 | | | | | | |
| | | EB1/JI Bobadela | 2 | | | | | | | |
| | | EB1/JI Lagos da Beira | 1 | | | | | | | |
| | | EB1/JI Lourosa | 2 | | | | | | | |
| | | EB1/JI Meruge | 2 | | | | | | | |
| | | EB1/JI São Paio de Gramaços | 2 | | | | | | | |
| | | EB1/JI Seixo da Beira | 2 | 1 | | | | | | |
| | | EB1/JI Vila Franca da Beira | 1 | | | | | | | |
| | | EBI Ponte das Três Entradas | 4 | | | | | | | |
| | | EBI/JI Cordinha | 3 | | | 1 | | | | |
| | | EBI/JI Lagares da Beira | 2 | | 2 | 1 | | | | |
| | | Total | 38 | 5 | 3 | 2 | 0 | 0 | 0 | |
| | 2º e 3º CEB Ensino secundário | EBI/JI Cordinha | 13 | | | 2 | | | | |
| | | EBI/JI Lagares da Beira | 16 | | | 1 | | | | |
| | | EBI Oliveira do Hospital ES/3 Oliveira do Hospital | 70 | 4 (b) | | 3 | | 3 | | |
| | | EBI Ponte das Três Entradas | 17 | | | 1 | | | | |
| | | | Total | 154 | 9 | 3 | 9 | 0 | 3 | 0 |

1.3. Mobiliário

A caracterização do mobiliário presente nos equipamentos educativos do município de Oliveira do Hospital foi efetuada considerando aspetos como a qualidade e quantidade. Assim sendo, no que diz respeito à qualidade verifica-se que a maioria se integra na categoria de “bom”, nomeadamente 68%. Em 29% dos equipamentos a qualidade do mobiliário foi classificada como razoável, sendo que em 3% dos casos esta questão ficou por preencher, não existindo qualquer equipamento cuja classificação da qualidade do mobiliário tenha sido apontada como má (Figura 161).

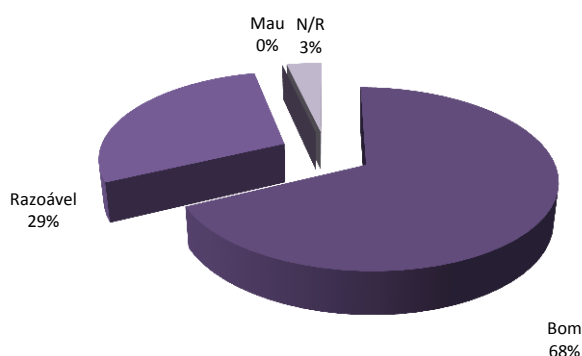


Figura 161 - Qualidade do mobiliário dos equipamentos educativos no ano letivo 2011/2012.

Já no que diz respeito à quantidade do mobiliário verifica-se que a maioria do mobiliário apresenta uma quantidade bastante satisfatória (71%), enquanto 21% dos equipamentos se enquadra na categoria de “razoável”. Ao nível da qualidade do mobiliário apenas em 4% dos equipamentos este aspeto foi classificado como mau, enquanto também em 4% dos casos esta questão não foi preenchida (Figura 162).

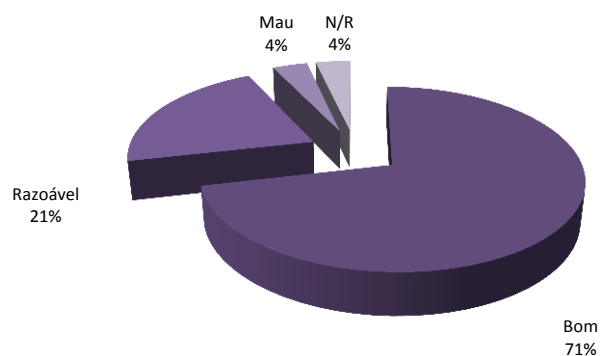


Figura 162 - Quantidade do mobiliário dos equipamentos educativos no ano letivo 2011/2012.

1.4. Material escolar

A caracterização do material escolar disponibilizado nos equipamentos educativos do município de Oliveira do Hospital foi efetuada considerando aspetos como a qualidade e quantidade. Relativamente à qualidade verifica-se que a maioria se integra na categoria de “bom”, nomeadamente 53%. Em 43% dos equipamentos a qualidade do mobiliário foi classificada como razoável e em apenas em 4% dos casos esta questão ficou por preencher, não existindo qualquer equipamento em que a qualidade do material escolar tenha sido classificada como má (Figura 163).

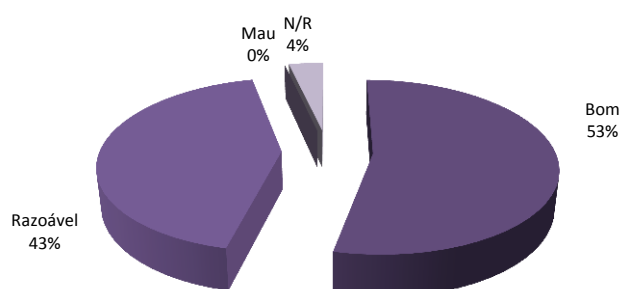


Figura 163 - Qualidade do material escolar dos equipamentos educativos no ano letivo 2011/2012.

Já no que diz respeito à quantidade do material escolar verifica-se que a maioria se enquadra na categoria de bom (53%), enquanto 39% apresenta uma quantidade razoável. Também ao nível da quantidade do material escolar apenas em 4% dos equipamentos este aspeto foi classificada como mau (Figura 164).

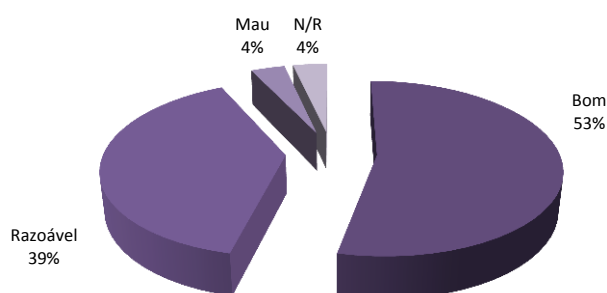


Figura 164 - Quantidade do material escolar dos equipamentos educativos no ano letivo 2011/2012.

1.5. Barreiras arquitetônicas

Considerando o número de equipamentos supracitado é possível observar que a maioria, designadamente 29%, não possui barreiras arquitetônicas interiores, enquanto 14% apresenta barreiras que entretanto foram alvo de obras de adaptação. Por outro lado, em 43% dos casos os edifícios mantêm barreiras arquitetônicas interiores (Figura 165). De referir que em 14% dos casos este ponto ficou por preencher.

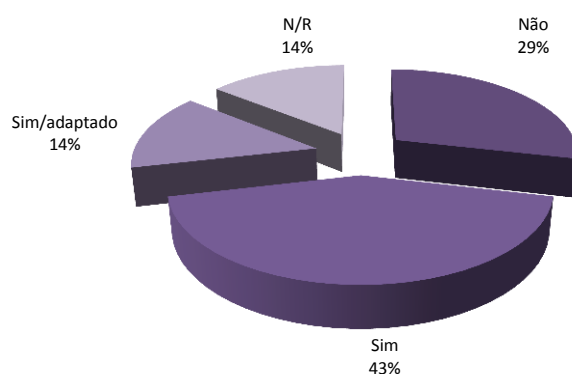


Figura 165 - Barreiras arquitetônicas interiores dos equipamentos educativos no ano letivo 2011/2012.

Em relação às barreiras arquitetônicas presentes no exterior dos equipamentos educativos verifica-se que a maioria dos estabelecimentos de ensino apresenta barreiras exteriores (32%), sendo que em 18% dos equipamentos estas foram alvo de obras de adaptação. Por outro lado, apenas 29% dos equipamentos não apresentam barreiras arquitetônicas exteriores e em 21% dos questionários esta questão ficou por responder (Figura 166).

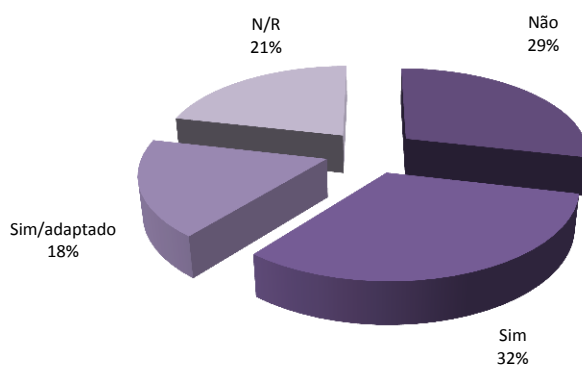


Figura 166 - Barreiras arquitetônicas exteriores dos equipamentos educativos no ano letivo 2011/2012.

1.6. Segurança

Relativamente aos elementos de segurança a análise considera a sinalização exterior, designadamente a existência de passadeira, barras de segurança e/ou semáforos e, ainda, a existência de plano de emergência. Neste sentido, verifica-se que 61% dos equipamentos têm passadeira, 36% apresentam barras de segurança à saída do equipamento e apenas 7% apresentam semáforos nas imediações do equipamento (Figura 167, 168 e 169) Por outro lado, de referir que 3% não disponibilizam passadeira e 18% não se encontram nas proximidades de semáforos. Nos três casos considerados será de destacar o elevado número de respostas inseridas na categoria de “N/R” - 36% no caso das passadeiras, 64% no caso das barras de segurança e 75% no caso dos semáforos.

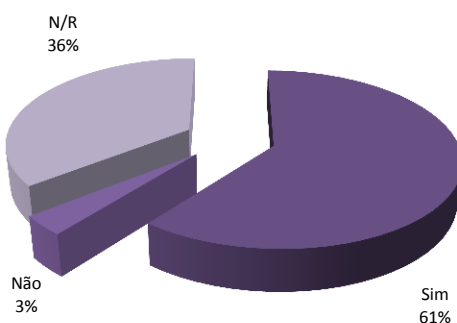


Figura 167 - Existência de passadeira nos equipamentos educativos no ano letivo 2011/2012.

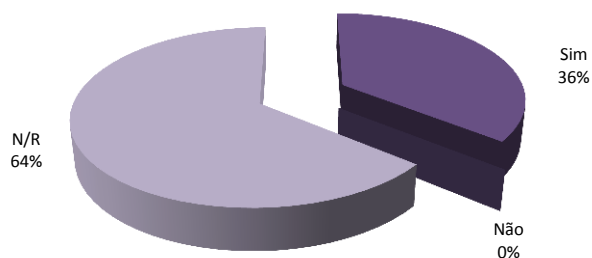


Figura 168 - Existência de barras de segurança nos equipamentos educativos no ano letivo 2011/2012.

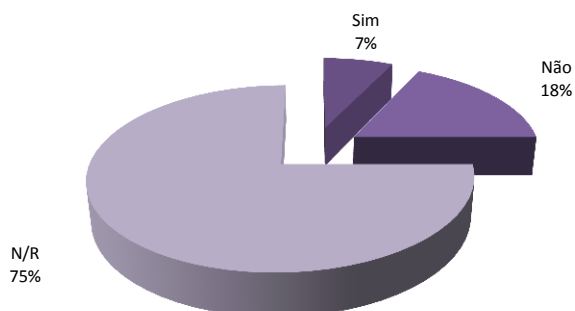


Figura 169 - Existência de semáforos nos equipamentos educativos no ano letivo 2011/2012.

Por outro lado, importa ainda esclarecer o quadro em relação à existência de planos de emergência nos equipamentos educativos do município de Oliveira do Hospital. Neste sentido, é possível observar que a maioria, designadamente 64% apresenta plano de emergência, enquanto 11% não disponibiliza qualquer plano de emergência. Por outro lado, verifica-se que 25% das respostas se enquadram na categoria de “N/R” (Figura 170).




Figura 170 - Existência de plano de emergência nos equipamentos educativos no ano letivo 2011/2012.

2. Recursos humanos

Considerando a totalidade dos estabelecimentos de ensino do município de Oliveira do Hospital, verifica-se que a educação pré-escolar apresenta um total de 17 educadores e de 26 não educadores (Quadro 73). Já no que refere ao 1º CEB é possível observar que este nível de ensino concentra 40 docentes (destacando-se os 14 docentes afetos à EB1 Oliveira do Hospital) e 52 não docentes.

Já no que diz respeito ao 2º e 3º CEB e ensino secundário será de destacar que o valor apresentado para os docentes, designadamente 198, refere-se à totalidade dos docentes afetos a todas as escolas do agrupamento. Em relação ao pessoal não docente verifica-se que os valores apresentados no 1º CEB na EBI/JI Cordinha, EBI/JI Lagares da Beira e EBI Ponte das Três Entradas são idênticos os valores apresentados na análise do 2º e 3º CEB, na medida em que os dados fornecidos dizem respeito à totalidade do estabelecimento de ensino. Finalmente, também os 40 não docentes apresentados para a EBI Oliveira do Hospital e ES/3 Oliveira do Hospital também dizem respeito aos valores totais do agrupamento.

Relativamente às escolas não agrupadas, e mais especificamente no caso da educação pré-escolar, verifica-se um total de 10 educadores e de 21 não educadores, enquanto a EPTOLIVA - Escola Profissional de Oliveira do Hospital/Tábua e Arganil apresenta 21 docentes e 11 não docentes.

Quadro 73 - Número de educadores/docentes e de não educadores/docentes no município de Oliveira do Hospital no ano letivo 2014/2015²⁵.

| Agrupamento de escolas | Nível de ensino | Estabelecimento de ensino | Educadores/Docentes | Não educadores/docentes b) |
|-------------------------|--|--|---------------------|----------------------------|
| Oliveira do Hospital | Educação pré-escolar | CE Nogueira do Cravo | 3 | 5 |
| | | EB1/JI Bobadela | 1 | 1 |
| | | EB1/JI Lagos da Beira | 1 | 1 |
| | | EB1/JI Lourosa | 1 | 2 |
| | | EB1/JI Meruge | 1 | 1 |
| | | EB1/JI São Paio de Gramaços | 1 | 1 |
| | | EB1/JI Vila Franca da Beira | 1 | 1 |
| | | EBI/JI Cordinha | 1 | 2 |
| | | EBI/JI Lagares da Beira | 1 | 2 |
| | | Ji Alvôco das Várzeas | 1 | 1 |
| | | Ji Lajeosa | 1 | 2 |
| | | Ji Largo da Feira | 1 | 2 |
| | | Ji Penalva de Alva | 1 | 1 |
| | | Ji Seixas da Beira | 1 | 2 |
| | | Ji Travanca de Lagos | 1 | 2 |
| | Total | 17 | 26 | |
| Oliveira do Hospital | 1º CEB | CE Nogueira do Cravo | 4 | 5 |
| | | EB1 Oliveira do Hospital | 14 | 5 |
| | | EB1 Travanca de Lagos | 1 | 1 |
| | | EB1/JI Bobadela | 2 | 2 |
| | | EB1/JI Lagos da Beira | 1 | 1 |
| | | EB1/JI Lourosa | 2 | 2 |
| | | EB1/JI Meruge | 2 | 1 |
| | | EB1/JI São Paio de Gramaços | 2 | 1 |
| | | EB1/JI Seixo da Beira | 2 | 1 |
| | | EB1/JI Vila Franca da Beira | 1 | 1 |
| | | EBI Ponte das Três Entradas | 4 | 10* |
| EBI/JI Cordinha | 3 | 13* | | |
| EBI/JI Lagares da Beira | 2 | 9* | | |
| | Total | 40 | 52 | |
| Oliveira do Hospital | 2º e 3º CEB Ensino secundário | EBI/JI Cordinha | 198 (a) | 13* |
| | | EBI/JI Lagares da Beira | 198 (a) | 9* |
| | | EBI Oliveira do Hospital | 198 (a) | 40 |
| | | ES/3 Oliveira do Hospital | | |
| | | EBI Ponte das Três Entradas | 198 (a) | 10* |
| | Total | 198 | 54 | |
| Escolas não agrupadas | Educação pré-escolar | Ji Centro Social e Paroquial de Seixo da Beira | 2 | 2 |
| | | Ji Fundação Aurélio Amaro Diniz | 3 | 6 |
| | | Ji Obra D. Eugénia Garcia Monteiro Brito | 2 | 8 |
| | | Ji Obra D. Josefina da Fonseca | 3 | 5 |
| | | Total | 10 | 21 |
| Ensino secundário | EPTOLIVA - Escola Profissional de Oliveira do Hospital/Tábua e Arganil | 21 | 11 | |

²⁵ a) O número corresponde aos professores de 2º e 3º CEB e de ensino secundário no agrupamento de escolas, uma vez que existem professores que lecionam em mais do que um estabelecimento de ensino. Na educação pré-escolar e no 1º CEB este problema não se coloca, uma vez que os educadores/docentes lecionam num único estabelecimento de ensino. b) Os números referem-se apenas a assistentes operacionais, sendo que no agrupamento de escolas trabalham ainda 23 assistentes técnicos e 2 psicólogos (uma delas no Centro para a Qualificação e o Ensino Profissional).

E. Ação social escolar

A ação social escolar, desenvolvida de acordo com o Artigo 27º da Lei de Bases do Sistema Educativo, é concretizada através da aplicação de critérios de discriminação positiva, que têm como objetivo a compensação social e educativa de alunos economicamente mais carenciados.

Os serviços de ação social escolar traduzem-se num conjunto diversificado de ações, como a comparticipação nas refeições, serviços de cantina, transportes, alojamento, manuais e material escolar, bem como a atribuição de bolsas de estudo.

No município de Oliveira do Hospital, e no que diz respeito aos dados relativos ao ano letivo 2014/2015 da educação pré-escolar e 1º CEB²⁶, o número total de alunos que usufruem de subsídios ao nível das refeições é de 519 alunos e de manuais escolares e de 368 (Quadro 74).

Quadro 74 - Número de alunos na ação social escolar na educação pré-escolar e no 1º CEB no município de Oliveira do Hospital no ano letivo 2014/2015²⁷.

| Nível de ensino | Nº de alunos subsidiados | | |
|----------------------|--------------------------|-------------------|------------|
| | Refeições | Manuais escolares | |
| Educação pré-escolar | Escalão A | 75 | — |
| | Escalão B | 76 | — |
| | Sub-total | 151 | — |
| 1º CEB | Escalão A | 141 | 141 |
| | Escalão B | 227 | 227 |
| | Sub-total | 368 | 368 |
| Total | 519 | 368 | |

Fonte: Câmara Municipal de Oliveira do Hospital.

Uma análise individualizada por nível de ensino permite observar que ao nível da educação pré-escolar existem 75 crianças com subsídio de escalão A e 76 crianças abrangidas pelo subsídio de escalão B, totalizando 151 crianças, sendo que estes valores apenas se referem às refeições. Por outro lado, e no que diz respeito ao 1º CEB verifica-se que 141 alunos se encontram abrangidos pelo subsídio de escalão A, enquanto 227 beneficiam do escalão B, totalizando 368 alunos que beneficiam de subsídios ao nível das refeições. De referir que, quer no escalão A quer no escalão B, idêntico número de alunos beneficia deste apoio ao nível dos manuais escolares.

²⁶ Não foi possível utilizar os dados da ação social escolar referentes ao 2º e 3º CEB e ao ensino secundário do ano letivo 2014/2015.

²⁷ Na educação pré-escolar o número de refeições diárias é de 260, enquanto no 1º CEB é de 692.

F. Transportes escolares

O apoio prestado aos alunos ao nível do transporte escolar integra-se no Plano de Ação Social Escolar dos Municípios. A ação social escolar, de acordo com o Artigo 27º da Lei de Bases do Sistema Educativo, relaciona-se com a aplicação de medidas de discriminação positiva, que têm como objetivo a compensação social e educativa de alunos economicamente mais carenciados.

O apoio em termos de transporte consiste no financiamento do passe mensal dos alunos que frequentam a escolaridade obrigatória. Segundo o decreto-lei 299/84 de 5 de Setembro, têm direito ao pagamento do transporte escolar os alunos que:

- Frequentem o Ensino Básico, Secundário e Profissional na escola mais próxima da residência e cuja distância seja de 4km (com refeitório) e 3km (sem refeitório);

- Frequentem escolas fora da área de residência, por falta de vaga, área de estudo ou curso na escola mais próxima;

- Frequentem o Ensino Básico, Secundário e Profissional abrangidos pelo Serviço de Ação Social Escolar e que efectuem percursos de risco no acesso à escola, independentemente da distância;

- Sejam portadores de deficiência, que não tenham outro apoio de transporte.

Segundo a portaria nº 181/86 de 6 de Maio, os alunos do ensino de básico que se encontrem à distância regulamentar têm comparticipação do custo do transporte escolar a 100%.

O Plano de Transportes Escolares é a materialização do apoio disponibilizado pela autarquia ao nível da deslocação de alunos entre o local de residência e o local do estabelecimento de ensino. Este plano pretende conciliar a oferta de transportes com a procura efetivamente verificada em cada ano letivo, o que resulta da colaboração eficaz entre os estabelecimentos de ensino e a autarquia.

No município de Oliveira do Hospital e no que diz respeito aos dados do número de alunos transportados no decorrer do ano letivo 2014/2015 verifica-se que, na globalidade, o transporte escolar é assegurado a 1427 alunos (Quadro 75).

Uma análise por nível de ensino destaca, naturalmente, o número de alunos transportados no ensino secundário, designadamente 394 alunos na ES/3 Oliveira do Hospital e 109 alunos na EPTOLIVA - Escola Profissional de Oliveira do Hospital/Tábua e Arganil, totalizando 503 alunos transportados neste nível de ensino.

Ao nível do 2º e 3º CEB verifica-se que no somatório dos quatro equipamentos afetos a este nível de ensino existe um total de 793 alunos transportados, sendo que a maior parcela diz respeito à EBI Oliveira do Hospital, com 374 alunos transportados, e à EBI Ponte das Três Entradas, com 217 alunos transportados. Nos restantes casos regista-se um total de 161 alunos transportados na EBI/JI Cordinha e 41 alunos na EBI/JI Lagares da Beira.

Considerando os dados relativos à educação pré-escolar verifica-se um total de 26 crianças transportadas para os diferentes equipamentos afetos a este nível de ensino e 34 alunos transportados para os equipamentos

de 1º CEB, sendo que a estes valores acrescem 71 crianças/alunos transportados para o Centro Educativo de Nogueira do Cravo.

Quadro 75 - Número de alunos transportados por estabelecimento de ensino no município de Oliveira do Hospital no ano letivo 2014/2015.

| Freguesia | Estabelecimento de ensino | Nº de alunos transportados | | | Total | Custo mensal | |
|--|--|----------------------------|------------|-------------|-------------|--------------------|--------------------|
| | | JI | 1º CEB | 2º e 3º CEB | | Ensino secundário | Circuitos públicos |
| Lagares | EBI/JI Lagares da Beira | | | 41 | 41 | | |
| Lourosa | EB1/JI Lourosa | 8 | 22 | | 30 | | |
| Meruge | EB1/JI Meruge | 3 | 5 | | 8 | | |
| Nogueira do Cravo | CE Nogueira do Cravo | | 71 | | 71 | | |
| Seixo da Beira | EB1/JI Seixo da Beira | 5 | 2 | | 7 | | |
| UF Ervedal e Vila Franca da Beira | EBI/JI Cordinha | | | 161 | 161 | | |
| UF Lagos da Beira e Lajeosa | Ji Lagos da Beira | 4 | | | 4 | 45.988,30 € | 6.231,51 € |
| | EB1 Lagos da Beira | | 5 | | 5 | | |
| UF Oliveira do Hospital e São Paio de Gramaços | EBI Oliveira do Hospital | | | 374 | 374 | | |
| | ES/3 Oliveira do Hospital | | | | 394 | | |
| | EPTOLIVA - Escola Profissional de Oliveira do Hospital/Tábua e Arganil | | | | 109 | | |
| UF Penalva de Alva e São Sebastião da Feira | Ji Penalva de Alva | 6 | | | 6 | | |
| | EBI Ponte das Três Entradas | | | 217 | 217 | | |
| Total | | 131 | 793 | 503 | 1386 | 45.988,30 € | 6.231,51 € |

Fonte: Câmara Municipal de Oliveira do Hospital.

De referir que, segundo os dados disponibilizados pela Câmara Municipal de Oliveira do Hospital, o custo mensal associado ao transporte dos 1427 alunos é de 45988,30€, isto no caso dos circuitos públicos, ao que acrescem 6231,51€ relativos aos circuitos especiais, sendo que o valor global mensal associado ao transporte de alunos no município de Oliveira do Hospital perfaz um total de 52219,81€.

G. Proposta de reorganização da rede educativa

1. Princípios orientadores

Os últimos anos têm sido férteis em alterações no sistema educativo português e a indispensabilidade de dar resposta a algumas das exigências decorrentes dessas alterações traduziram-se numa transformação muito significativa do parque escolar português, facto que originou em muitos municípios o encerramento de inúmeros estabelecimentos de ensino e a requalificação e/ou construção de diversos equipamentos educativos, com especial incidência no 1º CEB e na educação pré-escolar.

No caso particular do Município de Oliveira do Hospital, na última década, assistiu-se ao encerramento de alguns estabelecimentos da educação pré-escolar e do 1º CEB, bem como à agregação dos quatro Agrupamentos de Escolas existentes (Brás Garcia de Mascarenhas, Cordinha, Lagares da Beira e Vale do Alva) e da ES/3 Oliveira do Hospital em apenas um Agrupamento de Escolas - “Agrupamento de Escolas de Oliveira do Hospital”. No entanto, tendo já passado sete anos após a elaboração e aprovação da Carta Educativa Municipal e tendo este território observado transformações significativas, impõe-se, naturalmente, a construção de um novo projeto educativo local, onde o processo de reorganização do parque escolar terá necessariamente de considerar as transformações verificadas nas dinâmicas demográficas e socioeconómicas e no sistema educativo, devendo este processo assumir uma importância central no colmatar das insuficiências encontradas.

Quando se efetua uma observação da projeção da população residente e sobreviventes por grupo etário no município entre 2011 e 2031, os valores comprovam a diminuição dos habitantes nos escalões etários mais jovens, que é de -7,67% (- 58 habitantes) na classe etária 0-4 anos, -17,83% (-160 residentes) no grupo etário 5-9 anos, -31,97% (-363 pessoas) no escalão etário 10-14 anos e -18,24% (-206 indivíduos) na classe etária 15-19 anos (Quadro 76). De um modo global esta realidade estende-se aos restantes grupos etários, invertendo-se apenas nos escalões etários mais idosos.

Ao nível da dinâmica escolar, e considerando apenas o 1º CEB, as estimativas da população escolar realizadas com base no número de alunos real e no número de nascimentos registados no período correspondente à frequência, torna possível prever para o ano letivo 2018/2019 uma redução de 138 alunos, valor que se traduz num decréscimo de -19,35%, embora em termos de nascimentos a diferença sejam apenas 88 crianças (Quadro 77).

Quadro 76 - População residente, sobreviventes e variação por grupo etário no município entre 2011 e 2031

| Classes etárias | 2011* | 2016 | 2021 | 2026 | 2031 |
|-----------------|--------------|--------------|--------------|--------------|--------------|
| 0 - 4 anos | 751 | 927 | 775 | 739 | 693 |
| 5 - 9 anos | 899 | 751 | 927 | 775 | 739 |
| 10 - 14 anos | 1137 | 897 | 749 | 925 | 774 |
| 15 - 19 anos | 1129 | 1135 | 895 | 748 | 923 |
| 20 - 24 anos | 1056 | 1129 | 1135 | 895 | 748 |
| 25 - 29 anos | 1103 | 1053 | 1126 | 1132 | 893 |
| 30 - 34 anos | 1259 | 1101 | 1051 | 1123 | 1129 |
| 35 - 39 anos | 1367 | 1254 | 1097 | 1047 | 1119 |
| 40 - 44 anos | 1431 | 1357 | 1245 | 1089 | 1039 |
| 45 - 49 anos | 1548 | 1414 | 1341 | 1231 | 1076 |
| 50 - 54 anos | 1525 | 1508 | 1378 | 1307 | 1199 |
| 55 - 59 anos | 1339 | 1470 | 1454 | 1329 | 1260 |
| 60 - 64 anos | 1244 | 1293 | 1420 | 1404 | 1283 |
| 65 - 69 anos | 1210 | 1199 | 1246 | 1368 | 1354 |
| 70 - 74 anos | 1290 | 1132 | 1121 | 1166 | 1279 |
| 75 - 79 anos | 1133 | 1144 | 1003 | 993 | 1032 |
| 80 - 84 anos | 736 | 912 | 921 | 806 | 797 |
| 85 anos ou mais | 698 | 765 | 894 | 969 | 948 |
| Total | 20855 | 20442 | 19780 | 19046 | 18284 |

Fonte: INE, 2012.

Quando se passa para a análise à escala da freguesia e da respetiva área de influência é possível distinguir comportamentos bastantes diferenciados. As freguesias Ervedal (-73,68%), Bobadela (-48,65%), Lourosa (-48%), Meruge (-35%), São Paio de Gramaços (-30%), Nogueira do Cravo e Santa Ovaia (-25,58%), São Sebastião da Feira, Aldeia das Dez, Alvôco das Várzeas, Avô, Penalva de Alva, São Gião e Vila Pouca da Beira (-18,46%), Lagares (-15,79%) e Oliveira do Hospital e Lajeosa (-13,38%) observam diminuição, enquanto as freguesias de Travanca de Lagos (85,71%), Seixo da Beira (42,86%), Lagos da Beira (40%) e Vila Franca da Beira (33,33%) registam aumento. Considerando que no ano letivo 2014/2015 foram mais os alunos matriculados no 1º CEB que os nascidos no período correspondente à frequência (2005-2008) é possível prever que esta realidade possa vir a ser ligeiramente atenuada (mais 54 alunos no ano letivo 2014/2015), continuando, no entanto, a ser um cenário bastante preocupante.

Quadro 77 - Projeção da população escolar no 1º CEB por freguesia entre 2014/2015 e 2018/2019.

| Zona* | Freguesia | Estabelecimento de ensino | Número de alunos | | | |
|------------------------|---|---------------------------|------------------------------|-----------|-----------|-----|
| | | | 2014/2015 | 2018/2019 | 2019/2020 | |
| Norte | Lagares | EB1/JI Lagares da Beira | 38 | 37 | 32 | |
| | Seixo da Beira | EB1/JI Seixo da Beira | 28 | 54 | 40 | |
| | Travanca de Lagos | EB1 Travanca de Lagos | 14 | 36 | 26 | |
| | UF Ervedal e Vila Franca da Beira | Ervedal | EB1/JI Cordinha | 57 | 18 | 15 |
| | | Vila Franca da Beira | EB1/JI Vila Franca da Beira | 9 | 15 | 12 |
| | | Bobadela | EB1/JI Bobadela | 37 | 23 | 19 |
| | | Lagos da Beira** | EB1 Lagos da Beira | 10 | 19 | 14 |
| Centro | Meruge | EB1/JI Meruge | 20 | 10 | 13 | |
| | UF Oliveira do Hospital e São Paio de Gramaçãos | Oliveira do Hospital | EB1 Oliveira do Hospital | 284 | 229 | 246 |
| | | Lajeosa** | EBI Oliveira do Hospital | | | |
| | | São Paio de Gramaçãos | EB1/JI São Paio de Gramaçãos | 40 | 43 | 28 |
| | Lourosa | EB1/JI Lourosa | 25 | 20 | 13 | |
| Sul | Nogueira do Cravo | Nogueira do Cravo | CE Nogueira do Cravo | 86 | 84 | 64 |
| | | Santa Ovaia*** | | | | |
| | UF Penalva de Alva e São Sebastião da Feira | São Sebastião da Feira | EBI Ponte das Três Entradas | 65 | 71 | 53 |
| | | Aldeia das Dez | | | | |
| | | Alvôco das Várzeas | | | | |
| | | Avô | | | | |
| | | Penalva do Alva | | | | |
| São Gião | | | | | | |
| Vila Pouca da Beira*** | | | | | | |
| Total | | | 713 | 659 | 575 | |

Fonte: INE, 2012.

* Estas zonas foram definidas em conformidade com orientações fornecidas pela autarquia.

* Uma vez que o território correspondente à anterior freguesia de Lagos da Beira tem estabelecimento de ensino de 1º CEB e o território correspondente à anterior freguesia da Lajeosa não tem, frequentando a sua população escolar do 1º CEB os estabelecimentos de ensino do território correspondente à anterior freguesia de Oliveira do Hospital, a análise da união das freguesias de Lagos da Beira e Lajeosa foi realizada de forma individualizada.

*** Uma vez que a União das freguesias de Santa Ovaia e Vila Pouca da Beira não apresenta nenhum estabelecimento de ensino do 1º CEB e que a população escolar do 1º CEB dos territórios correspondentes às anteriores freguesias de Santa Ovaia e Vila Pouca da Beira frequentam o 1º CEB em estabelecimentos de ensino diferentes, a sua análise foi realizada de forma individualizada.

Tendo em conta apenas os nascimentos registados no concelho de Oliveira do Hospital, confirma-se a evolução desfavorável do 1º CEB, que, aliás, se estende aos restantes níveis de ensino (Quadro 78). Entre os anos letivos 2014/2015 e 2019/2020 prevê-se, para o 1º CEB, uma redução de -13,35%, que representa -88 alunos, para o 2º CEB um decréscimo de -20,22%, valor correspondente a -75 alunos, para o 3º CEB uma diminuição de -15,67%, que representa -92 alunos, e para o ensino secundário uma redução de -21,45%, valor correspondente a -154 alunos. Por seu turno, para a educação pré-escolar entre os anos letivos 2014/2015 e 2016/2017 é expectável um decréscimo de 5,57%, que equivale a -25 crianças.

Quadro 78 - Projeção da população escolar por nível de ensino no município entre 2014/2015 e 2028/2029.

| Ano letivo | Educação pré-escolar | | | | 1º CEB | | | | 2º CEB | | | 3º CEB | | | Ensino secundário | | | | | |
|------------|----------------------|--------|--------|-------|--------|--------|--------|--------|--------|---------|---------|--------|---------|---------|-------------------|-------|---------|---------|---------|-------|
| | 3 anos | 4 anos | 5 anos | Total | 6 anos | 7 anos | 8 anos | 9 anos | Total | 10 anos | 11 anos | Total | 12 anos | 13 anos | 14 anos | Total | 15 anos | 16 anos | 17 anos | Total |
| 2014/2015 | 170 | 147 | 132 | 449 | 164 | 160 | 170 | 165 | 659 | 164 | 207 | 371 | 193 | 177 | 217 | 587 | 261 | 243 | 214 | 718 |
| 2015/2016 | 126 | 170 | 147 | 443 | 132 | 164 | 160 | 170 | 626 | 165 | 164 | 329 | 207 | 193 | 177 | 577 | 217 | 261 | 243 | 721 |
| 2016/2017 | 128 | 126 | 170 | 424 | 147 | 132 | 164 | 160 | 603 | 170 | 165 | 335 | 164 | 207 | 193 | 564 | 177 | 217 | 261 | 655 |
| 2017/2018 | - | - | - | - | 170 | 147 | 132 | 164 | 613 | 160 | 170 | 330 | 165 | 164 | 207 | 536 | 193 | 177 | 217 | 587 |
| 2018/2019 | - | - | - | - | 126 | 170 | 147 | 132 | 575 | 164 | 160 | 324 | 170 | 165 | 164 | 499 | 207 | 193 | 177 | 577 |
| 2019/2020 | - | - | - | - | 128 | 126 | 170 | 147 | 571 | 132 | 164 | 296 | 160 | 170 | 165 | 495 | 164 | 207 | 193 | 564 |
| 2020/2021 | - | - | - | - | - | - | - | - | - | 147 | 132 | 279 | 164 | 160 | 170 | 494 | 165 | 164 | 207 | 536 |
| 2021/2022 | - | - | - | - | - | - | - | - | - | 170 | 147 | 317 | 132 | 164 | 160 | 456 | 170 | 165 | 164 | 499 |
| 2022/2023 | - | - | - | - | - | - | - | - | - | 126 | 170 | 296 | 147 | 132 | 164 | 443 | 160 | 170 | 165 | 495 |
| 2023/2024 | - | - | - | - | - | - | - | - | - | 128 | 126 | 254 | 170 | 147 | 132 | 449 | 164 | 160 | 170 | 494 |
| 2024/2025 | - | - | - | - | - | - | - | - | - | - | - | - | 126 | 170 | 147 | 443 | 132 | 164 | 160 | 456 |
| 2025/2026 | - | - | - | - | - | - | - | - | - | - | - | - | 128 | 126 | 170 | 424 | 147 | 132 | 164 | 443 |
| 2026/2027 | - | - | - | - | - | - | - | - | - | - | - | - | - | - | - | - | 170 | 147 | 132 | 449 |
| 2027/2028 | - | - | - | - | - | - | - | - | - | - | - | - | - | - | - | - | 126 | 170 | 147 | 443 |
| 2028/2029 | - | - | - | - | - | - | - | - | - | - | - | - | - | - | - | - | 128 | 126 | 170 | 424 |

Fonte: www.ine.pt.

Após a identificação das debilidades e potencialidades observadas na fase de análise e diagnóstico do sistema educativo, e a realização das estimativas relativas às necessidades da oferta e da procura educativa para os próximos anos letivos torna-se, assim, possível a definição e apresentação de uma proposta de reorganização da rede educativa, a qual deve ser discutida em conjunto com a totalidade dos agentes educativos, em especial com os responsáveis políticos e técnicos do município, bem como com o Conselho Municipal de Educação.

Uma certeza parece ser desde logo inequívoca, num território com as características deste município, que apresenta sectores de baixa densidade, longe de um planeamento tendente à construção de edifícios escolares, uma proposta de reorganização da rede educativa deve definir não só as escolas que podem vir a ser desativadas, mas fundamentalmente as escolas de acolhimento e os pólos escolares a manter ou a criar. Mais do que uma proposta de reorganização da rede educativa, importa estabelecer uma estratégia a seguir pelo território municipal, para que quando ocorrer o encerramento de um estabelecimento da educação pré-escolar ou do 1º CEB a autarquia saiba qual o plano a seguir, ou seja, para onde as crianças/jovens devem ser gradualmente direcionadas(os).

A definição e apresentação de uma proposta de reorganização da rede educativa obedece, naturalmente, a parâmetros gerais orientadores das intervenções a realizar. Estes princípios estratégicos gerais assentam na cobertura da população a escolarizar nos diferentes níveis de ensino, no assegurar de uma sala e um docente por ano de escolaridade, na estabilidade das trajetórias escolares, na gestão eficiente dos recursos, na redução das assimetrias e, acima de tudo, na criação de condições de igualdade de acesso a um ensino de qualidade para todos os alunos, no sentido de evitar uma educação a diferentes velocidades dentro de um mesmo território. No que respeita à educação pré-escolar e ao 1º CEB defende-se a lógica de proximidade e qualidade nos estabelecimentos de educação pré-escolar, na tentativa de manter o maior número possível em funcionamento (questão associada à tentativa de evitar a crescente desertificação do país), e de qualidade nos estabelecimentos de 1º CEB, o que pode obrigar, sempre que os edifícios existentes não respeitem as exigências pedagógicas, administrativas e sociais que têm vindo a ser caucionadas pela reforma global avançada pelo Ministério da Educação, à construção de novos equipamentos educativos ou à ampliação e/ou requalificação de equipamentos educativos existentes.

Mas além destes parâmetros gerais orientadores das intervenções a realizar, a definição e apresentação de uma proposta de reorganização da rede educativa obedece ainda, naturalmente, a outros critérios, devendo incluir a análise das condicionantes naturais, da rede de acessibilidades, da rede de transportes públicos, da dinâmica demográfica e socioeconómica, da oferta e procura educativa atual e necessidades futuras, das projeções da população escolar, da área de influência e dos fluxos de cada estabelecimento de ensino e da distância-tempo dos percursos dos alunos casa-escola. A análise das condicionantes naturais, como a morfologia, os declives e os cursos de água de maior dimensão, e da rede de acessibilidades assume um papel determinante, uma vez que são responsáveis por algumas fronteiras e alguns dos estrangulamentos existentes, aliás, como o território do município de Oliveira do Hospital é um magnífico exemplo. Relativamente à

dinâmica demográfica importa não só fazer a avaliação dos quantitativos e das características da população e do povoamento no tempo presente, mas sobretudo determinar os seus quantitativos e as suas características futuras, com o objetivo de definir cenários para as diversas atividades públicas e privadas.

Se inicialmente, no período após 2003 (Decreto-lei n.º 7-2003 de 15 de janeiro) e, em particular, após 2005, o processo de reorganização da rede educativa no nosso país se apresentava muito centralizado (*top-down*), dependente das normas ditadas pela Tutela, no momento presente assume novos contornos, apresentando uma forte componente local/municipal (*bottom-up*), em muito devido ao peso crescente dos municípios na escolha de um caminho próprio relativo ao que querem para a educação no seu território.

Parece assim evidente que o planeamento deverá continuar a refletir o peso que a autarquia apresenta na garantia de serviços aos cidadãos, associado à gestão da educação, mas acrescido de fatores que já hoje em dia se observam e que passam, por um lado, pela qualidade do quadro docente, e, por outro, pela assunção de um projeto educativo consentâneo com a visão dos seus responsáveis relativamente à educação e à sua ligação com a realidade do território municipal - o Projeto Educativo Local.

Com este processo de reorganização do parque escolar pretende-se não só torná-lo consentâneo com a realidade atual, mas fundamentalmente com a prevista para a próxima década, bem como considerar as diferentes características físicas e dinâmicas humanas observadas nas diversas freguesias que integram o território municipal.

2. Proposta de reorganização da rede educativa

A proposta de reorganização da rede educativa do município de Oliveira do Hospital assenta (e isto mesmo tendo em consideração a anterior agregação num só Agrupamento de Escolas) na desconcentração em quatro territórios educativos²⁸, os correspondentes aos antigos Agrupamentos de Escolas. Considerando a extensão territorial do município de Oliveira do Hospital, numa fase seguinte, já no âmbito da Estratégia associada ao Projeto Educativo Local, deve ser equacionada a possibilidade de criar um segundo Agrupamento de Escolas, integrando num único Agrupamento de Escolas os antigos Agrupamentos de Escolas de Lagares da Beira e Cordinha, muito por força das dificuldades encontradas pelos cidadãos desses territórios.

Considerando os princípios orientadores anteriormente enunciados, que respeitam e valorizam a especificidade do município de Oliveira do Hospital enquanto território interior de baixa densidade, em particular alguns dos seus territórios periféricos, a opção tomada pelo município de Oliveira do Hospital para a reorganização da sua rede educativa municipal foi a de não precipitar o encerramento de escolas, mas antes respeitar a sua dinâmica natural, mantendo-se em funcionamento até que atinjam um limite a partir do qual um equipamento educativo deve deixar de estar em funcionamento.

²⁸ Quando se apresenta a reorganização da rede educativa desconcentrada em quatro territórios educativos pretende-se tornar claro que a rede educativa de Oliveira do Hospital, embora pertencente a apenas um Agrupamento de Escolas, deve dar resposta às especificidades do território, razão pela qual deve fomentar as dinâmicas educativas em quatro zonas distintas do município.

Não obstante, tendo em atenção as medidas apresentadas e seguidas pelo Ministério da Educação, é previsível que a tutela venha a sinalizar e a propor o encerramento de alguns estabelecimentos de educação pré-escolar e de 1º CEB que apresentem quantitativos de população escolar mais reduzidos, pelo que devem ser definidos em cada território educativo quais serão os equipamentos educativos de acolhimento, para que a autarquia saiba qual o plano a seguir, ou seja, para onde as crianças/jovens devem ser gradualmente direcionadas(os).

Com exceção do território educativo correspondente ao anterior Agrupamento de Escolas de Brás Garcia Mascarenhas, onde se propõe a existência de dois pólos escolares de acolhimento, nos restantes três territórios educativos (antigos Agrupamentos de Escolas de Cordinha, Lagares da Beira e Vale do Alva) equaciona-se a existência de um pólo escolar de acolhimento que integrará o 1º, 2º e 3º CEB, embora num deles - Cordinha - seja possível a existência de outro pólo escolar de acolhimento, neste caso dedicado apenas ao 1º CEB.

No que diz respeito ao território educativo correspondente ao anterior Agrupamento de Escolas de Brás Garcia Mascarenhas prevê-se, como referido anteriormente, a existência de dois pólos escolares de acolhimento destinados à educação pré-escolar e ao 1º CEB: o centro escolar a construir no centro urbano, a localizar preferencialmente junto aos edifícios da atual EB2,3 Oliveira do Hospital e da ES/3 Oliveira do Hospital, criando assim um único pólo escolar na freguesia sede de município, e o centro escolar localizado na freguesia de Nogueira do Cravo, já em funcionamento.

O centro escolar a construir no centro urbano deverá funcionar como escola de acolhimento para o 1º CEB das freguesias de Bobadela, Lagos da Beira/Lajeosa, Oliveira do Hospital/São Paio de Gramaços, onde são exatáveis, no ano letivo 2018/2019, um total de 307 alunos, pelo que deverão ser necessárias 12 salas de aula. No que respeita aos estabelecimentos de educação pré-escolar localizados nestas freguesias, prevê-se, de acordo com a lógica de proximidade e de qualidade e com exceção da freguesia de Oliveira do Hospital, a manutenção dos diferentes equipamentos educativos em funcionamento no presente – 1º CEB, JI's Bobadela, Lagos da Beira e Lajeosa e São Paio de Gramaços. Porém, no caso da freguesia de Oliveira do Hospital, em função da edificação do novo centro escolar, propõe-se o encerramento dos dois estabelecimentos de educação pré-escolar localizados no centro urbano (JI's Largo da Feira e Oliveira do Hospital), cujas crianças passariam a integrar o novo equipamento, assim como a manutenção do JI Vale Ferreiro, por se localizar mais afastado do centro urbano. Embora na freguesia de Oliveira do Hospital no ano letivo 2015/2016 com um total de 209 crianças, a existência de dois equipamentos educativos da rede particular e a manutenção do JI Vale Ferreiro faz prever a necessidade de apenas 3 salas de atividade.

Por sua vez, o centro escolar de Nogueira do Cravo recebe a população escolar da educação pré-escolar e do 1º CEB das freguesias de Nogueira do Cravo e de Santa Ovaia tendo conduzido, naturalmente, ao encerramento de todos os equipamentos educativos em funcionamento. Podendo vir a acolher os alunos da Freguesia de Lourosa. Não obstante propõe-se a manutenção deste estabelecimento de ensino uma vez que a

sua localização geográfica coloca alguns constrangimentos à integração dos seus alunos na EB/JI Ponte das Três Entradas.

Devendo assegurar-se condições de igualdade de acesso a um ensino de qualidade para a totalidade da população escolar, este equipamento educativo deverá sofrer obras de requalificação, bem como, no âmbito do Projeto Educativo Local, assumir uma lógica de discriminação positiva através de um projeto de escola próprio. No ano letivo 2018/2019 são esperadas 48 crianças na educação pré-escolar e 64 alunos no 1º CEB, num total de população escolar de 112 alunos, pelo que serão necessárias 2 a 3 salas de atividade e 4 salas de aula, num total de 6 espaços letivos (o edifício integra 4 salas de atividade e 6 salas de aula, encontrando-se em funcionamento no presente ano letivo 3 salas de atividade e 4 salas de aula).

Por último, no que se refere ao 2º e 3º CEB e ao ensino secundário não se prevê qualquer alteração, devendo os espaços letivos dos dois equipamentos educativos ser geridos em conjunto, uma vez que integram um mesmo pólo escolar, pelo que devem ser vistos como um espaço único. No ano letivo 2018/2019 são esperados 519 alunos no 2º e 3º CEB, valor correspondente a 22 salas de aula, e 577 alunos no ensino secundário, valor correspondente a 21 salas de aula. Atendendo às características físicas assumidas oficialmente à data da sua construção, em que a EB2,3 Oliveira do Hospital (35 salas) e a ES/3 Oliveira do Hospital (26 salas) apresentam no conjunto um total de 61 espaços letivos, e à existência de um estabelecimento de ensino profissional, que capta alunos em idade correspondente à frequência do ensino secundário, a capacidade instalada dá manifestamente resposta à procura expectável.

Para o território educativo correspondente ao antigo Agrupamento de Escolas da Cordinha, considerando que a população escolar prevista para o ano letivo 2018/2019 aponta para um total de 219 alunos (55 crianças na educação pré-escolar, 67 alunos no 1º CEB e 97 alunos no 2º e 3º CEB), equacionam-se dois cenários. O primeiro seria a definição da EB/JI Cordinha como único pólo escolar de acolhimento das freguesias de Ervedal, Seixo da Beira e Vila Franca da Beira. O segundo cenário seria o estabelecimento da EB/JI Seixo da Beira como pólo de acolhimento juntamente com a EB/JI Cordinha, uma vez que as projeções indicam que a EB/JI Seixo da Beira (37 crianças na educação pré-escolar e 40 alunos no 1º CEB) vai apresentar um número de alunos muito superior ao da EB/JI Cordinha (18 crianças na educação pré-escolar e 27 alunos no 1º CEB, isto considerando os nascimentos nas freguesias de Ervedal e Vila Franca da Beira). Tendo em conta que no ano letivo 2014/2015 são 20 os alunos da freguesia de Seixo da Beira a frequentar o 1º CEB na EB/JI Cordinha, o primeiro cenário, que propõe a existência de um único pólo escolar de acolhimento, pode não apresentar uma grande oposição por parte da população, já que hoje em dia parte significativa da população já assume esta solução. Em termos de oferta educativa prevê-se que este território educativo necessite de 12 espaços letivos (3 salas de atividade na educação pré-escolar, 4 salas de aula no 1º CEB e 5 salas de aula no 2º e 3º CEB).

No território educativo correspondente ao anterior Agrupamento de Escolas de Lagares da Beira, considerando que a população escolar prevista para o ano letivo 2018/2019 aponta para um total de 235 alunos (50 crianças na educação pré-escolar, 71 alunos no 1º CEB e 114 alunos no 2º e 3º CEB), propõe-se o

estabelecimento da EB/JI Lagares da Beira como pólo escolar de acolhimento das freguesias de Lagares, Meruge e Travanca de Lagos. Em função da possível procura educativa este território educativo apresenta uma necessidade de 12 espaços letivos (3 salas de atividade na educação pré-escolar, 4 salas de aula no 1º CEB e 5 salas de aula no 2º e 3º CEB).

Por último, no território educativo correspondente ao anterior Agrupamento de Escolas do Vale do Alva, atendendo ao facto da população escolar prevista para o ano letivo 2018/2019 apontar para um total de 225 alunos (45 crianças na educação pré-escolar, 66 alunos no 1º CEB e 114 alunos no 2º e 3º CEB), propõe-se a definição da EB Ponte das Três Entradas como pólo escolar de acolhimento das freguesias de Alvôco das Várzeas, São Sebastião da Feira/Penalva de Alva e São Gião, pode vir a verificar-se a necessidade de a sua reconversão em EB/JI, através da realização de obras de requalificação.

Relativamente à educação pré-escolar nestes três territórios educativos, defende-se, de acordo com a lógica de proximidade e de qualidade, a manutenção dos equipamentos educativos existentes enquanto a população escolar assumir uma dimensão capaz de assegurar o seu funcionamento.

Considerando a especificidade de alguns setores do município de Oliveira do Hospital e de territórios vizinhos, a reorganização da rede educativa do território municipal deve ainda ser ponderada numa perspetiva intermunicipal, em particular no caso do anterior Agrupamento de Escolas do Vale do Alva. Naturalmente, esta proposta terá de passar por um entendimento entre os diferentes territórios municipais.

Esta opção, por manter em funcionamento estabelecimentos de ensino com um reduzido número de alunos tem como objetivo, por um lado, acautelar a desertificação de determinados setores de baixa densidade que integram o território municipal, mas também respeitar as suas condicionantes, para evitar que as crianças e os alunos percorram grandes distâncias nos percursos diários casa-escola. Não obstante, quando, por razões relacionadas com a própria dinâmica demográfica, o encerramento destes estabelecimentos de ensino se torne um processo inevitável, deve ser garantido que os alunos possam usufruir de melhores condições nos equipamentos educativos de acolhimento, devendo também ser salvaguardadas as distâncias e tempos de percurso.

Naturalmente, esta opção estratégica seguida pelo município de Oliveira do Hospital torna fundamental acompanhar a evolução da população escolar no território municipal nos próximos anos letivos, pelo que deve ser garantida a monitorização permanente da evolução dos quantitativos de população escolar em todos os equipamentos educativos, em particular dos que apresentam um número de alunos inferior.

Com a reorganização da rede educativa o município de Oliveira do Hospital vai ser alvo de uma requalificação do parque escolar, no sentido de adequar as condições físicas, espaciais e materiais às novas exigências, estruturadas na lógica de centro escolar, nos setores de média densidade, e de equipamento de tipo centro cívico educativo, nos setores de baixa densidade, aqui com projetos associados à descriminação positiva destes territórios.

Os novos centros escolares, incluindo os criados a partir das antigas sedes de Agrupamento de Escolas, devem caracterizar-se pela integração de pelo menos dois níveis de ensino - educação pré-escolar e 1º CEB - e por apresentarem um conjunto de espaços - refeitório/polivalente, biblioteca, espaços para as atividades de enriquecimento curricular e equipamento desportivo - que contribuirão para a melhoria da qualidade do espaço educativo e que poderão, igualmente, ser partilhados pelas comunidades locais. Em função da lógica de qualidade, defende-se que estes novos equipamentos educativos não devem funcionar abaixo de um limite mínimo de alunos e que cada um deve assegurar os espaços necessários para proporcionar uma sala e um docente por ano de escolaridade.

O desenvolvimento deste projeto tem, assim, como objetivo fazer do município de Oliveira do Hospital um espaço territorialmente coeso, dispondo de uma rede educativa adequadamente distribuída e dimensionada, que permita responder, com elevados níveis de eficácia e eficiência, às carências e problemas existentes.

Mais do que um simples diagnóstico do sistema educativo municipal, este projeto pretende contribuir para um verdadeiro ordenamento e planeamento do território, com vista à otimização da gestão territorial, pois só com base num trabalho com estas características se torna exequível um efetivo planeamento das intervenções a realizar, sempre com base no princípio da otimização dos recursos, quer existentes, quer previstos, adequando a oferta à procura.

Todo este processo tem como princípio base a redução das assimetrias existentes no território nacional, as quais têm vindo a sustentar uma diferenciação negativa entre as zonas rurais e as zonas urbanas, contribuindo, deste modo, para a criação de condições de igualdade de acesso a um ensino de qualidade para a totalidade dos alunos.

Atendendo à recente categorização dos territórios nacionais, a qual designa o município de Oliveira do Hospital como um território de baixa densidade populacional, será de referir que se encontra em desenvolvimento um projeto piloto de criação de uma matriz de suporte à tomada de decisão sobre os encerramentos das escolas de 1º CEB em territórios de baixa densidade. Neste sentido, e caso a comunidade educativa assim o deseje, aquando da sua finalização, este projeto poderá ser aplicado neste município, sendo seu objetivo a adaptação da proposta de reorganização às especificidades do território.

Bibliografia e outras fontes

Cordeiro, A. M. Rochette, Alcoforado, L. & Ferreira, A. G. (2011/12). Projeto Educativo Local. Um processo associado a estratégias de desenvolvimento integrado e sustentado. *Cadernos de Geografia*, 30-31, 305-315.

Cordeiro, A. M. Rochette, Alcoforado, L. e Paredes, L. (2013). A territorialização da educação e a importância do ambiente na construção de um Projeto Educativo Local. *Atas da 10ª Conferência Nacional do Ambiente*, Aveiro.

Decreto-lei n.º 7/2003 de 15 de janeiro. *Diário da República* n.º 12 - I Série - A. Ministério das Cidades, Ordenamento do Território e Ambiente.

Despacho n.º 9265-B/2013. *Diário da República* n.º 134 - 2ª Série. Ministério da Educação e Ciência.

Lei n.º 46/86 de 14 de outubro (Lei de Bases do Sistema Educativo). *Diário da República* n.º 237 - I Série. Assembleia da República.

Villar, M. (2001). *A Cidade Educadora. Nova perspectiva da organização e intervenção municipal*. Lisboa: Instituto Piaget.

Endereços na Internet

<http://www.ine.pt>

<http://www.publico.pt/ranking-das-escolas-2014/listas>

Índice de quadros

| | |
|--|----|
| Quadro 1 - Síntese da oferta e da procura educativa no município no ano letivo 2014/2015..... | 23 |
| Quadro 2 - Síntese da oferta e da procura educativa por freguesia no ano letivo 2014/2015. | 24 |
| Quadro 3 - Rede educativa no ano letivo 2014/2015. | 25 |
| Quadro 4 - Síntese da oferta e da procura educativa na educação pré-escolar por freguesia no ano letivo 2014/2015..... | 27 |
| Quadro 5 - Síntese da oferta e da procura educativa no 1º CEB por freguesia no ano letivo 2014/2015..... | 31 |
| Quadro 6 - Síntese da oferta e da procura educativa no 2º e 3º CEB, no ensino secundário e no ensino superior por freguesia no ano letivo 2014/2015..... | 34 |
| Quadro 7 - Alunos residentes na freguesia de Aldeia das Dez que frequentam o 1º CEB nas restantes freguesias do município no ano letivo 2014/2015. | 39 |
| Quadro 8 - Crianças residentes na freguesia de Aldeia das Dez que frequentam a educação pré-escolar nas restantes freguesias do município no ano letivo 2014/2015..... | 39 |
| Quadro 9 - Alunos residentes na freguesia de Alvôco das Várzeas que frequentam o 1º CEB nas restantes freguesias do município no ano letivo 2014/2015..... | 41 |
| Quadro 10 - Freguesias de residência das crianças que frequentam a educação pré-escolar na freguesia de Alvôco das Várzeas no ano letivo 2014/2015. | 41 |
| Quadro 11 - Crianças residentes na freguesia de Avô que frequentam a educação pré-escolar nas restantes freguesias do município no ano letivo 2014/2015..... | 43 |
| Quadro 12 - Alunos residentes na freguesia de Avô que frequentam o 1º CEB nas restantes freguesias do município no ano letivo 2014/2015. | 43 |
| Quadro 13 - Freguesias de residência das crianças que frequentam a educação pré-escolar na freguesia de Bobadela no ano letivo 2014/2015..... | 44 |
| Quadro 14 - Crianças residentes na freguesia de Bobadela que frequentam a educação pré-escolar nas restantes freguesias do município no ano letivo 2014/2015..... | 44 |
| Quadro 15 - Freguesias de residência dos alunos que frequentam o 1º CEB na freguesia de Bobadela no ano letivo 2014/2015..... | 46 |
| Quadro 16 - Alunos residentes na freguesia de Bobadela que frequentam o 1º CEB nas restantes freguesias do município no ano letivo 2014/2015. | 46 |
| Quadro 17 - Freguesias de residência das crianças que frequentam a educação pré-escolar na freguesia de Lagares no ano letivo 2014/2015..... | 49 |
| Quadro 18 - Crianças residentes na freguesia de Lagares que frequentam a educação pré-escolar nas restantes freguesias do município no ano letivo 2014/2015..... | 49 |

| | |
|--|----|
| Quadro 19 - Freguesias de residência dos alunos que frequentam o 1º CEB na freguesia de Lagares no ano letivo 2014/2015..... | 51 |
| Quadro 20 - Alunos residentes na freguesia de Lagares que frequentam o 1º CEB nas restantes freguesias do município no ano letivo 2014/2015..... | 51 |
| Quadro 21 - Freguesias de residência dos alunos que frequentam o 2º e 3º CEB na freguesia de Lagares no ano letivo 2014/2015..... | 53 |
| Quadro 22 - Alunos residentes na freguesia de Lagares que frequentam o 2º e 3º CEB nas restantes freguesias do município no ano letivo 2014/2015..... | 53 |
| Quadro 23 - Freguesias de residência das crianças que frequentam a educação pré-escolar na freguesia de Lourosa no ano letivo 2014/2015..... | 55 |
| Quadro 24 - Freguesias de residência dos alunos que frequentam o 1º CEB na freguesia de Lourosa no ano letivo 2014/2015..... | 57 |
| Quadro 25 - Alunos residentes na freguesia de Lourosa que frequentam o 1º CEB nas restantes freguesias do município no ano letivo 2014/2015..... | 57 |
| Quadro 26 - Freguesias de residência das crianças que frequentam a educação pré-escolar na freguesia de Meruge no ano letivo 2014/2015..... | 59 |
| Quadro 27 - Crianças residentes na freguesia de Meruge que frequentam a educação pré-escolar nas restantes freguesias do município no ano letivo 2014/2015..... | 59 |
| Quadro 28 - Freguesias de residência dos alunos que frequentam o 1º CEB na freguesia de Meruge no ano letivo 2014/2015..... | 61 |
| Quadro 29 - Freguesias de residência das crianças que frequentam a educação pré-escolar na freguesia de Nogueira do Cravo no ano letivo 2014/2015..... | 63 |
| Quadro 30 - Crianças residentes na freguesia de Nogueira do Cravo que frequentam a educação pré-escolar nas restantes freguesias do município no ano letivo 2014/2015..... | 63 |
| Quadro 31 - Freguesias de residência dos alunos que frequentam o 1º CEB na freguesia de Nogueira do Cravo no ano letivo 2014/2015..... | 65 |
| Quadro 32 - Alunos residentes na freguesia de Nogueira do Cravo que frequentam o 1º CEB nas restantes freguesias do município no ano letivo 2014/2015..... | 65 |
| Quadro 33 - Crianças residentes na freguesia de São Gião que frequentam a educação pré-escolar nas restantes freguesias do município no ano letivo 2014/2015..... | 66 |
| Quadro 34 - Alunos residentes na freguesia de São Gião que frequentam o 1º CEB nas restantes freguesias do município no ano letivo 2014/2015..... | 66 |
| Quadro 35 - Freguesias de residência das crianças que frequentam a educação pré-escolar na freguesia de Seixo da Beira no ano letivo 2014/2015..... | 69 |

| | |
|--|----|
| Quadro 36 - Crianças residentes na freguesia de Seixo da Beira que frequentam a educação pré-escolar nas restantes freguesias do município no ano letivo 2014/2015..... | 69 |
| Quadro 37 - Freguesias de residência dos alunos que frequentam o 1º CEB na freguesia de Seixo da Beira no ano letivo 2014/2015..... | 71 |
| Quadro 38 - Alunos residentes na freguesia de Seixo da Beira que frequentam o 1º CEB nas restantes freguesias do município no ano letivo 2014/2015..... | 71 |
| Quadro 39 - Freguesias de residência das crianças que frequentam a educação pré-escolar na freguesia de Travanca de Lagos no ano letivo 2014/2015..... | 73 |
| Quadro 40 - Crianças residentes na freguesia de Travanca de Lagos que frequentam a educação pré-escolar nas restantes freguesias do município no ano letivo 2014/2015..... | 73 |
| Quadro 41 - Freguesias de residência dos alunos que frequentam o 1º CEB na freguesia de Travanca de Lagos no ano letivo 2014/2015..... | 75 |
| Quadro 42 - Alunos residentes na freguesia de Travanca de Lagos que frequentam o 1º CEB nas restantes freguesias do município no ano letivo 2014/2015..... | 75 |
| Quadro 43 - Freguesias de residência das crianças que frequentam a educação pré-escolar na união das freguesias de Ervedal e Vila Franca da Beira no ano letivo 2014/2015..... | 78 |
| Quadro 44 - Freguesias de residência dos alunos que frequentam o 1º CEB na união das freguesias de Ervedal e Vila Franca da Beira no ano letivo 2014/2015..... | 82 |
| Quadro 45 - Alunos residentes na união das freguesias de Ervedal e Vila Franca da Beira que frequentam o 1º CEB nas restantes freguesias do município no ano letivo 2014/2015..... | 83 |
| Quadro 46 - Freguesias de residência dos alunos que frequentam o 2º e 3º CEB na união das freguesias de Ervedal e Vila Franca da Beira no ano letivo 2014/2015..... | 86 |
| Quadro 47 - Alunos residentes na união das freguesias de Ervedal e Vila Franca da Beira que frequentam o 2º e 3º CEB nas restantes freguesias do município no ano letivo 2014/2015..... | 86 |
| Quadro 48 - Freguesias de residência das crianças que frequentam a educação pré-escolar na união das freguesias de Lagos da Beira e Lajeosa no ano letivo 2014/2015..... | 90 |
| Quadro 49 - Crianças residentes na união das freguesias de Lagos da Beira e Lajeosa que frequentam a educação pré-escolar nas restantes freguesias do município no ano letivo 2014/2015..... | 90 |
| Quadro 50 - Freguesias de residência dos alunos que frequentam o 1º CEB na união das freguesias de Lagos da Beira e Lajeosa no ano letivo 2014/2015..... | 94 |
| Quadro 51 - Alunos residentes na união das freguesias de Lagos da Beira e Lajeosa que frequentam o 1º CEB nas restantes freguesias do município no ano letivo 2014/2015..... | 94 |
| Quadro 52 - Freguesias de residência das crianças que frequentam a educação pré-escolar na união das freguesias de Oliveira do Hospital e São Paio de Gramaços no ano letivo 2014/2015..... | 99 |

| | |
|--|-----|
| Quadro 53 - Crianças residentes na união das freguesias de Oliveira do Hospital e São Paio de Gramaços que frequentam a educação pré-escolar nas restantes freguesias do município no ano letivo 2014/2015. | 99 |
| Quadro 54 - Freguesias de residência dos alunos que frequentam o 1º CEB na união das freguesias de Oliveira do Hospital e São Paio de Gramaços no ano letivo 2014/2015. | 104 |
| Quadro 55 - Alunos residentes na união das freguesias de Oliveira do Hospital e São Paio de Gramaços que frequentam o 1º CEB nas restantes freguesias do município no ano letivo 2014/2015. | 104 |
| Quadro 56 - Freguesias de residência dos alunos que frequentam o 2º e 3º CEB na união das freguesias de Oliveira do Hospital e São Paio de Gramaços no ano letivo 2014/2015. | 110 |
| Quadro 57 - Alunos residentes na união das freguesias de Oliveira do Hospital e São Paio de Gramaços que frequentam o 2º e 3º CEB nas restantes freguesias do município no ano letivo 2014/2015. | 110 |
| Quadro 58 - Número de alunos por curso científico-humanístico na ES/3 Oliveira do Hospital no ano letivo 2014/2015. | 114 |
| Quadro 59 - Número de alunos por curso profissional na ES/3 Oliveira do Hospital no ano letivo 2014/2015. | 114 |
| Quadro 60 - Número de alunos por curso profissional na EPTOLIVA - Escola Profissional de Oliveira do Hospital/Tábua e Arganil no ano letivo 2014/2015. | 115 |
| Quadro 61 - Freguesias de residência dos alunos que frequentam o ensino secundário na união das freguesias de Oliveira do Hospital e São Paio de Gramaços no ano letivo 2014/2015. | 116 |
| Quadro 62 - Freguesias de residência das crianças que frequentam a educação pré-escolar na união das freguesias de Penalva de Alva e São Sebastião da Feira no ano letivo 2014/2015. | 118 |
| Quadro 63 - Crianças residentes na união das freguesias de Penalva de Alva e São Sebastião da Feira que frequentam a educação pré-escolar nas restantes freguesias do município no ano letivo 2014/2015. | 119 |
| Quadro 64 - Freguesias de residência dos alunos que frequentam o 1º CEB na união das freguesias de Penalva de Alva e São Sebastião da Feira no ano letivo 2014/2015. | 120 |
| Quadro 65 - Alunos residentes na união das freguesias de Penalva de Alva e São Sebastião da Feira que frequentam o 1º CEB nas restantes freguesias do município no ano letivo 2014/2015. | 121 |
| Quadro 66 - Freguesias de residência dos alunos que frequentam o 2º e 3º CEB na união das freguesias de Penalva de Alva e São Sebastião da Feira no ano letivo 2014/2015. | 122 |
| Quadro 67 - Alunos residentes na união das freguesias de Penalva de Alva e São Sebastião da Feira que frequentam o 2º e 3º CEB nas restantes freguesias do município no ano letivo 2014/2015. | 123 |
| Quadro 68 - Crianças residentes na união das freguesias de Santa Ovaia e Vila Pouca da Beira que frequentam a educação pré-escolar nas restantes freguesias do município no ano letivo 2014/2015. | 125 |
| Quadro 69 - Alunos residentes na união das freguesias de Santa Ovaia e Vila Pouca da Beira que frequentam o 1º CEB nas restantes freguesias do município no ano letivo 2014/2015. | 125 |
| Quadro 70 - Matriz SWOT. | 126 |

| | |
|---|-----|
| Quadro 71 - Número de alunos por atividade de enriquecimento curricular no agrupamento de escolas de Oliveira do Hospital no ano letivo 2014/2015. | 129 |
| Quadro 72 - Número de salas de atividade/aula ocupadas e devolutas e número de salas de apoio nos estabelecimentos de ensino do concelho de Oliveira do Hospital no ano letivo 2014/2015..... | 135 |
| Quadro 73 - Número de educadores/docentes e de não educadores/docentes no município de Oliveira do Hospital no ano letivo 2014/2015..... | 141 |
| Quadro 74 - Número de alunos na ação social escolar na educação pré-escolar e no 1º CEB no município de Oliveira do Hospital no ano letivo 2014/2015. | 145 |
| Quadro 75 - Número de alunos transportados por estabelecimento de ensino no município de Oliveira do Hospital no ano letivo 2014/2015..... | 150 |
| Quadro 76 - População residente, sobreviventes e variação por grupo etário no município entre 2011 e 2031 | 154 |
| Quadro 77 - Projeção da população escolar no 1º CEB por freguesia entre 2014/2015 e 2018/2019..... | 155 |
| Quadro 78 - Projeção da população escolar por nível de ensino no município entre 2014/2015 e 2028/2029. | 156 |

Índice de figuras

| | |
|--|----|
| Figura 1 - Sistema formativo integrado..... | 13 |
| Figura 2 - Distribuição dos equipamentos educativos no ano letivo 2014/2015..... | 26 |
| Figura 3 - Distribuição dos equipamentos educativos na educação pré-escolar no ano letivo 2014/2015. | 28 |
| Figura 4 - Evolução do número de crianças inscritas na educação pré-escolar entre os anos letivos 2008/2009 e 2014/2015..... | 28 |
| Figura 5 - Evolução do número de crianças inscritas na educação pré-escolar da rede pública entre os anos letivos 2008/2009 e 2014/2015..... | 29 |
| Figura 6 - Evolução do número de crianças inscritas na educação pré-escolar da rede particular entre os anos letivos 2008/2009 e 2014/2015..... | 29 |
| Figura 7- Comparação entre o número de crianças nascidas e as inscritas na educação pré-escolar entre os anos letivos 2008/2009 e 2014/2015..... | 30 |
| Figura 8 - Previsão do número de crianças inscritas na educação pré-escolar no ano letivo 2015/2016. | 30 |
| Figura 9 - Distribuição dos equipamentos educativos no 1º CEB no ano letivo 2014/2015..... | 32 |
| Figura 10 - Evolução do número de alunos matriculados no 1º CEB entre os anos letivos 2004/2005 e 2014/2015..... | 32 |
| Figura 11- Comparação entre o número de alunos nascidos e os matriculados no 1º CEB entre os anos letivos 2005/2006 e 2014/2015. | 33 |
| Figura 12 - Previsão do número de alunos matriculados no 1º CEB entre os anos letivos 2015/2016 e 2018/2019..... | 33 |
| Figura 13 - Distribuição dos equipamentos educativos no 2º e 3º CEB, no ensino secundário e no ensino superior no ano letivo 2014/2015. | 34 |
| Figura 14 - Evolução do número de alunos matriculados no 2º e 3º CEB entre os anos letivos 2004/2005 e 2014/2015..... | 35 |
| Figura 15- Comparação entre o número de alunos nascidos e os matriculados no 2º e 3º CEB entre os anos letivos 2005/2006 e 2014/2015..... | 35 |
| Figura 16 - Previsão do número de alunos matriculados no 2º e 3º CEB entre os anos letivos 2015/2016 e 2022/2023..... | 36 |
| Figura 17 - Evolução do número de alunos matriculados no ensino secundário entre os anos letivos 2010/2011 e 2014/2015..... | 36 |
| Figura 18- Comparação entre o número de alunos nascidos e os matriculados no ensino secundário entre os anos letivos 2010/2011 e 2014/2015. | 37 |

| | |
|---|----|
| Figura 19 - Previsão do número de alunos matriculados no ensino secundário entre os anos letivos 2015/2016 e 2027/2028..... | 37 |
| Figura 20 - Evolução do número de alunos matriculados no ensino superior entre os anos letivos 2001/2002 e 2013/2014..... | 38 |
| Figura 21 - Oferta formativa do ensino superior no ano letivo 2013/2014. | 38 |
| Figura 22 - Evolução do número de crianças inscritas no JI Centro Social Aldeia das Dez entre os anos letivos 2008/2009 e 2014/2015. | 39 |
| Figura 23 - Comparação entre o número de crianças nascidas e as inscritas na educação pré-escolar na freguesia de Aldeia das Dez entre os anos letivos 2008/2009 e 2014/2015. | 40 |
| Figura 24 - Previsão do número de crianças inscritas na educação pré-escolar na freguesia de Aldeia das Dez no ano letivo 2015/2016..... | 40 |
| Figura 25 - Evolução do número de crianças inscritas no JI Alvôco das Várzeas entre os anos letivos 2008/2009 e 2014/2015..... | 41 |
| Figura 26 - Comparação entre o número de crianças nascidas e as inscritas na educação pré-escolar na freguesia de Alvôco das Várzeas entre os anos letivos 2008/2009 e 2014/2015..... | 42 |
| Figura 27 - Previsão do número de crianças inscritas na educação pré-escolar na freguesia de Alvôco das Várzeas no ano letivo 2015/2016. | 42 |
| Figura 28 - Evolução do número de crianças inscritas na EB1/JI Bobadela entre os anos letivos 2008/2009 e 2014/2015..... | 43 |
| Figura 29 - Comparação entre o número de crianças nascidas e as inscritas na educação pré-escolar na freguesia de Bobadela entre os anos letivos 2008/2009 e 2014/2015. | 44 |
| Figura 30 - Previsão do número de crianças inscritas na educação pré-escolar na freguesia de Bobadela no ano letivo 2015/2016..... | 45 |
| Figura 31 - Evolução do número de alunos matriculados na EB1/JI Bobadela entre os anos letivos 2004/2005 e 2014/2015..... | 45 |
| Figura 32 - Comparação entre o número de alunos nascidos e os matriculados no 1º CEB na freguesia de Bobadela entre os anos letivos 2005/2006 e 2014/2015. | 46 |
| Figura 33 - Previsão do número de alunos matriculados no 1º CEB na freguesia da Bobadela entre os anos letivos 2015/2016 e 2018/2019..... | 47 |
| Figura 34 - Evolução do número de crianças inscritas na educação pré-escolar na freguesia de Lagares entre os anos letivos 2008/2009 e 2014/2015. | 47 |
| Figura 35 - Evolução do número de crianças inscritas na EBI/JI Lagares da Beira entre os anos letivos 2008/2009 e 2014/2015..... | 48 |

| | |
|---|----|
| Figura 36 - Evolução do número de crianças inscritas no JI Obra D. Eugénia Garcia Monteiro Brito entre os anos letivos 2008/2009 e 2014/2015. | 48 |
| Figura 37 - Comparação entre o número de crianças nascidas e as inscritas na educação pré-escolar na freguesia de Lagares entre os anos letivos 2008/2009 e 2014/2015. | 49 |
| Figura 38 - Previsão do número de crianças inscritas na educação pré-escolar na freguesia de Lagares no ano letivo 2015/2016. | 50 |
| Figura 39 - Evolução do número de alunos matriculados na EBI/JI Lagares da Beira entre os anos letivos 2004/2005 e 2014/2015. | 50 |
| Figura 40 - Comparação entre o número de alunos nascidos e os matriculados no 1º CEB na freguesia de Lagares entre os anos letivos 2005/2006 e 2014/2015. | 51 |
| Figura 41 - Previsão do número de alunos matriculados no 1º CEB na freguesia de Lagares entre os anos letivos 2015/2016 e 2018/2019. | 52 |
| Figura 42 - Evolução do número de alunos matriculados na EBI/JI Lagares da Beira entre os anos letivos 2004/2005 e 2014/2015. | 52 |
| Figura 43 - Freguesias de residência dos alunos que frequentam o 2º e 3º CEB na EBI /JI Lagares da Beira no ano letivo 2014/2015. | 53 |
| Figura 44 - Comparação entre o número de alunos nascidos e matriculados no 2º e 3º CEB na freguesia de Lagares entre os anos letivos 2005/2006 e 2014/2015. | 54 |
| Figura 45 - Previsão do número de alunos matriculados no 2º e 3º CEB na freguesia de Lagares entre os anos letivos 2015/2016 e 2022/2023. | 54 |
| Figura 46 - Evolução do número de crianças inscritas na EB1/JI Lourosa entre os anos letivos 2008/2009 e 2014/2015. | 55 |
| Figura 47 - Comparação entre o número de crianças nascidas e as inscritas na educação pré-escolar na freguesia de Lourosa entre os anos letivos 2008/2009 e 2014/2015. | 56 |
| Figura 48 - Previsão do número de crianças inscritas na educação pré-escolar na freguesia de Lourosa no ano letivo 2015/2016. | 56 |
| Figura 49 - Evolução do número de alunos matriculados na EB1/JI Lourosa entre os anos letivos 2004/2005 e 2014/2015. | 56 |
| Figura 50 - Comparação entre o número de alunos nascidos e os matriculados no 1º CEB na freguesia de Lourosa entre os anos letivos 2005/2006 e 2014/2015. | 57 |
| Figura 51 - Previsão do número de alunos matriculados no 1º CEB na freguesia de Lourosa entre os anos letivos 2015/2016 e 2018/2019. | 58 |
| Figura 52 - Evolução do número de crianças inscritas na EB1/JI Meruge entre os anos letivos 2008/2009 e 2014/2015. | 58 |

| | |
|---|----|
| Figura 53 - Comparação entre o número de crianças nascidas e as inscritas na educação pré-escolar na freguesia de Meruge entre os anos letivos 2008/2009 e 2014/2015. | 59 |
| Figura 54 - Previsão do número de crianças inscritas na educação pré-escolar na freguesia de Meruge no ano letivo 2015/2016. | 60 |
| Figura 55 - Evolução do número de alunos matriculados na EB1/JI Meruge entre os anos letivos 2004/2005 e 2014/2015. | 60 |
| Figura 56 - Comparação entre o número de alunos nascidos e os matriculados no 1º CEB na freguesia de Meruge entre os anos letivos 2005/2006 e 2014/2015. | 61 |
| Figura 57 - Previsão do número de alunos matriculados no 1º CEB na freguesia de Meruge entre os anos letivos 2015/2016 e 2018/2019. | 61 |
| Figura 58 - Evolução do número de crianças inscritas no Centro Educativo de Nogueira do Cravo entre os anos letivos 2008/2009 e 2014/2015. | 62 |
| Figura 59 - Comparação entre o número de crianças nascidas e as inscritas na educação pré-escolar na freguesia de Nogueira do Cravo entre os anos letivos 2008/2009 e 2014/2015. | 63 |
| Figura 60 - Previsão do número de crianças inscritas na educação pré-escolar na freguesia de Nogueira do Cravo no ano letivo 2015/2016. | 64 |
| Figura 61 - Evolução do número de alunos matriculados no Centro Educativo de Nogueira do Cravo entre os anos letivos 2004/2005 e 2014/2015. | 64 |
| Figura 62 - Comparação entre o número de alunos nascidos e os matriculados no 1º CEB na freguesia de Nogueira do Cravo entre os anos letivos 2005/2006 e 2014/2015. | 65 |
| Figura 63 - Previsão do número de alunos matriculados no 1º CEB na freguesia de Nogueira do Cravo entre os anos letivos 2015/2016 e 2018/2019. | 66 |
| Figura 64 - Evolução do número de crianças inscritas na educação pré-escolar na freguesia de Seixo da Beira entre os anos letivos 2008/2009 e 2014/2015. | 67 |
| Figura 65 - Evolução do número de crianças inscritas no JI Seixas da Beira entre os anos letivos 2008/2009 e 2014/2015. | 67 |
| Figura 66 - Evolução do número de crianças inscritas na EB1/JI Seixo da Beira entre os anos letivos 2008/2009 e 2014/2015. | 68 |
| Figura 67 - Evolução do número de crianças inscritas no JI Centro Social e Paroquial de Seixo da Beira entre os anos letivos 2008/2009 e 2014/2015. | 68 |
| Figura 68 - Comparação entre o número de crianças nascidas e as inscritas na educação pré-escolar na freguesia de Seixo da Beira entre os anos letivos 2008/2009 e 2014/2015. | 69 |
| Figura 69 - Previsão do número de crianças inscritas na educação pré-escolar na freguesia de Seixo da Beira no ano letivo 2015/2016. | 70 |

| | |
|---|----|
| Figura 70 - Evolução do número de alunos matriculados na EB1/JI Seixo da Beira entre os anos letivos 2004/2005 e 2014/2015. | 70 |
| Figura 71 - Comparação entre o número de alunos nascidos e os matriculados no 1º CEB na freguesia de Seixo da Beira entre os anos letivos 2005/2006 e 2014/2015. | 71 |
| Figura 72 - Previsão do número de alunos matriculados no 1º CEB na freguesia de Seixo da Beira entre os anos letivos 2015/2016 e 2018/2019. | 72 |
| Figura 73 - Evolução do número de crianças inscritas no JI Travanca de Lagos entre os anos letivos 2008/2009 e 2014/2015. | 72 |
| Figura 74 - Comparação entre o número de crianças nascidas e as inscritas na educação pré-escolar na freguesia de Travanca de Lagos entre os anos letivos 2008/2009 e 2014/2015. | 73 |
| Figura 75 - Previsão do número de crianças inscritas na educação pré-escolar na freguesia de Travanca de Lagos no ano letivo 2015/2016. | 74 |
| Figura 76 - Evolução do número de alunos matriculados na EB1 Travanca de Lagos entre os anos letivos 2004/2005 e 2014/2015. | 74 |
| Figura 77 - Comparação entre o número de alunos nascidos e os matriculados no 1º CEB na freguesia de Travanca de Lagos entre os anos letivos 2005/2006 e 2014/2015. | 75 |
| Figura 78 - Previsão do número de alunos matriculados no 1º CEB na freguesia de Travanca de Lagos entre os anos letivos 2015/2016 e 2018/2019. | 76 |
| Figura 79 - Evolução do número de crianças inscritas na educação pré-escolar na união das freguesias de Ervedal e Vila Franca da Beira entre os anos letivos 2008/2009 e 2014/2015. | 76 |
| Figura 80 - Evolução do número de crianças inscritas na EB1/JI Cordinha entre os anos letivos 2008/2009 e 2014/2015. | 77 |
| Figura 81 - Evolução do número de crianças inscritas na EB1/JI Vila Franca da Beira entre os anos letivos 2008/2009 e 2014/2015. | 77 |
| Figura 82 - Comparação entre o número de crianças nascidas e as inscritas na educação pré-escolar na união das freguesias de Ervedal e Vila Franca da Beira entre os anos letivos 2008/2009 e 2014/2015. | 78 |
| Figura 83 - Comparação entre o número de crianças nascidas e as inscritas na educação pré-escolar em Ervedal entre os anos letivos 2008/2009 e 2014/2015. | 79 |
| Figura 84 - Comparação entre o número de crianças nascidas e as inscritas na educação pré-escolar em Vila Franca da Beira entre os anos letivos 2008/2009 e 2014/2015. | 79 |
| Figura 85 - Previsão do número de crianças inscritas na educação pré-escolar na união das freguesias de Ervedal e Vila Franca da Beira no ano letivo 2015/2016. | 80 |
| Figura 86 - Previsão do número de crianças inscritas na educação pré-escolar em Ervedal no ano letivo 2015/2016. | 80 |

| | |
|--|----|
| Figura 87 - Previsão do número de crianças inscritas na educação pré-escolar em Vila Franca da Beira no ano letivo 2015/2016..... | 81 |
| Figura 88 - Evolução do número de alunos matriculados no 1º CEB na união das freguesias de Ervedal e Vila Franca da Beira entre os anos letivos 2004/2005 e 2014/2015. | 81 |
| Figura 89 - Evolução do número de alunos matriculados na EBI/JI Cordinha entre os anos letivos 2004/2005 e 2014/2015..... | 81 |
| Figura 90 - Evolução do número de alunos matriculados na EB1/JI Vila Franca da Beira entre os anos letivos 2004/2005 e 2014/2015. | 82 |
| Figura 91 - Comparação entre o número de alunos nascidos e os matriculados no 1º CEB na união das freguesias de Ervedal e Vila Franca da Beira entre os anos letivos 2005/2006 e 2014/2015..... | 83 |
| Figura 92 - Comparação entre o número de alunos nascidos e os matriculados no 1º CEB em Ervedal entre os anos letivos 2005/2006 e 2014/2015. | 83 |
| Figura 93 - Comparação entre o número de alunos nascidos e os matriculados no 1º CEB em Vila Franca da Beira entre os anos letivos 2005/2006 e 2014/2015. | 84 |
| Figura 94 - Previsão do número de alunos matriculados no 1º CEB na união das freguesias de Ervedal e Vila Franca da Beira entre os anos letivos 2015/2016 e 2018/2019. | 84 |
| Figura 95 - Previsão do número de alunos matriculados no 1º CEB em Ervedal entre os anos letivos 2015/2016 e 2018/2019..... | 85 |
| Figura 96 - Previsão do número de alunos matriculados no 1º CEB em Vila Franca da Beira entre os anos letivos 2015/2016 e 2018/2019. | 85 |
| Figura 97 - Evolução do número de alunos matriculados na EBI/JI Cordinha entre os anos letivos 2004/2005 e 2014/2015..... | 86 |
| Figura 98 - Freguesias de residência dos alunos que frequentam o 2º e 3º CEB na EBI/JI Cordinha no ano letivo 2014/2015..... | 87 |
| Figura 99 - Comparação entre o número de alunos nascidos e os matriculados no 2º e 3º CEB na união das freguesias de Ervedal e Vila Franca da Beira entre os anos letivos 2005/2006 e 2014/2015..... | 87 |
| Figura 100 - Previsão do número de alunos matriculados no 2º e 3º CEB na união das freguesias de Ervedal e Vila Franca da Beira entre os anos letivos 2015/2016 e 2022/2023..... | 88 |
| Figura 101 - Evolução do número de crianças inscritas na educação pré-escolar na união das freguesias de Lagos da Beira e Lajeosa entre os anos letivos 2008/2009 e 2014/2015. | 89 |
| Figura 102 - Evolução do número de crianças inscritas no JI Lagos da Beira entre os anos letivos 2008/2009 e 2014/2015..... | 89 |
| Figura 103 - Evolução do número de crianças inscritas no JI Lajeosa entre os anos letivos 2008/2009 e 2014/2015..... | 89 |

| | |
|---|----|
| Figura 104 - Comparação entre o número de crianças nascidas e as inscritas na educação pré-escolar na união das freguesias de Lagos da Beira e Lajeosa entre os anos letivos 2008/2009 e 2014/2015..... | 91 |
| Figura 105 - Comparação entre o número de crianças nascidas e as inscritas na educação pré-escolar em Lagos da Beira entre os anos letivos 2008/2009 e 2014/2015. | 91 |
| Figura 106 - Comparação entre o número de crianças nascidas e as inscritas na educação pré-escolar em Lajeosa entre os anos letivos 2008/2009 e 2014/2015. | 91 |
| Figura 107 - Previsão do número de crianças inscritas na educação pré-escolar na união das freguesias de Lagos da Beira e Lajeosa no ano letivo 2015/2016. | 92 |
| Figura 108 - Previsão do número de crianças inscritas na educação pré-escolar em Lagos da Beira no ano letivo 2015/2016..... | 92 |
| Figura 109 - Previsão do número de crianças inscritas na educação pré-escolar em Lajeosa no ano letivo 2015/2016..... | 93 |
| Figura 110 - Evolução do número de alunos matriculados no 1º CEB na união das freguesias de Lagos da Beira e Lajeosa entre os anos letivos 2004/2005 e 2014/2015. | 93 |
| Figura 111 - Evolução do número de alunos matriculados na EB1 Lagos da Beira entre os anos letivos 2004/2005 e 2014/2015. | 94 |
| Figura 112 - Comparação entre o número de alunos nascidos e os matriculados no 1º CEB na união das freguesias de Lagos da Beira e Lajeosa entre os anos letivos 2005/2006 e 2014/2015. | 95 |
| Figura 113 - Previsão do número de alunos matriculados no 1º CEB na união das freguesias de Lagos da Beira e Lajeosa entre os anos letivos 2015/2016 e 2018/2019. | 95 |
| Figura 114 - Evolução do número de crianças inscritas na educação pré-escolar na união das freguesias de Oliveira do Hospital e São Paio de Gramaços entre os anos letivos 2008/2009 e 2014/2015. | 96 |
| Figura 115 - Evolução do número de crianças inscritas no JI Largo da Feira entre os anos letivos 2008/2009 e 2014/2015..... | 97 |
| Figura 116 - Evolução do número de crianças inscritas no JI Oliveira do Hospital entre os anos letivos 2008/2009 e 2014/2015..... | 97 |
| Figura 117 - Evolução do número de crianças inscritas no JI Vale Ferreiro entre os anos letivos 2008/2009 e 2014/2015..... | 97 |
| Figura 118 - Evolução do número de crianças inscritas no JI Fundação Aurélio Amaro Diniz entre os anos letivos 2008/2009 e 2014/2015. | 98 |
| Figura 119 - Evolução do número de crianças inscritas no JI Obra D. Josefina da Fonseca entre os anos letivos 2008/2009 e 2014/2015. | 98 |
| Figura 120 - Evolução do número de crianças inscritas na EB1/JI São Paio de Gramaços entre os anos letivos 2008/2009 e 2014/2015. | 98 |

| | |
|---|-----|
| Figura 121 - Comparação entre o número de crianças nascidas e as inscritas na educação pré-escolar na união das freguesias de Oliveira do Hospital e São Paio de Gramaços entre os anos letivos 2008/2009 e 2014/2015. | 100 |
| Figura 122 - Comparação entre o número de crianças nascidas e as inscritas na educação pré-escolar em Oliveira do Hospital entre os anos letivos 2008/2009 e 2014/2015..... | 100 |
| Figura 123 - Comparação entre o número de crianças nascidas e as inscritas na educação pré-escolar em São Paio de Gramaços entre os anos letivos 2008/2009 e 2014/2015. | 101 |
| Figura 124 - Previsão do número de crianças inscritas na educação pré-escolar na união das freguesias de Oliveira do Hospital e São Paio de Gramaços no ano letivo 2015/2016..... | 101 |
| Figura 125 - Previsão do número de crianças inscritas na educação pré-escolar em Oliveira do Hospital no ano letivo 2015/2016..... | 102 |
| Figura 126 - Previsão do número de crianças inscritas na educação pré-escolar em São Paio de Gramaços no ano letivo 2015/2016..... | 102 |
| Figura 127 - Evolução do número de alunos matriculados no 1º CEB na união das freguesias de Oliveira do Hospital e São Paio de Gramaços entre os anos letivos 2004/2005 e 2014/2015..... | 102 |
| Figura 128 - Evolução do número de alunos matriculados na EB1 e na EBI Oliveira do Hospital entre os anos letivos 2004/2005 e 2014/2015..... | 103 |
| Figura 129 - Evolução do número de alunos matriculados na EB1/JI São Paio de Gramaços entre os anos letivos 2004/2005 e 2014/2015. | 103 |
| Figura 130 - Comparação entre o número de alunos nascidos e os matriculados no 1º CEB na união das freguesias de Oliveira do Hospital e São Paio de Gramaços entre os anos letivos 2005/2006 e 2014/2015. | 105 |
| Figura 131 - Comparação entre o número de alunos nascidos e os matriculados no 1º CEB em Oliveira do Hospital entre os anos letivos 2005/2006 e 2014/2015. | 105 |
| Figura 132 - Comparação entre o número de alunos nascidos e os matriculados no 1º CEB em São Paio de Gramaços entre os anos letivos 2005/2006 e 2014/2015. | 106 |
| Figura 133 - Previsão do número de alunos matriculados no 1º CEB na união das freguesias de Oliveira do Hospital e São Paio de Gramaços entre os anos letivos 2015/2016 e 2018/2019..... | 106 |
| Figura 134 - Previsão do número de alunos matriculados no 1º CEB em Oliveira do Hospital entre os anos letivos 2015/2016 e 2018/2019..... | 107 |
| Figura 135 - Previsão do número de alunos matriculados no 1º CEB em São Paio de Gramaços entre os anos letivos 2015/2016 e 2018/2019..... | 107 |
| Figura 136 - Evolução do número de alunos matriculados no 2º e 3º CEB na união das freguesias de Oliveira do Hospital e São Paio de Gramaços entre os anos letivos 2004/2005 e 2014/2015..... | 108 |

| | |
|---|-----|
| Figura 137 - Evolução do número de alunos matriculados no 2º e 3º CEB na EBI Oliveira do Hospital entre os anos letivos 2004/2005 e 2014/2015. | 108 |
| Figura 138 - Evolução do número de alunos matriculados no 3º CEB na ES/3 Oliveira do Hospital entre os anos letivos 2004/2005 e 2014/2015. | 109 |
| Figura 139 - Freguesias de residência dos alunos que frequentam o 2º e 3º CEB na EBI Oliveira do Hospital no ano letivo 2014/2015. | 111 |
| Figura 140 - Freguesias de residência dos alunos que frequentam o 3º CEB na ES/3 Oliveira do Hospital no ano letivo 2014/2015. | 111 |
| Figura 141 - Comparação entre o número de alunos nascidos e os matriculados no 2º e 3º CEB na união das freguesias de Oliveira do Hospital e São Paio de Gramaços entre os anos letivos 2005/2006 e 2014/2015. | 112 |
| Figura 142 - Previsão do número de alunos matriculados no 2º e 3º CEB na união das freguesias de Oliveira do Hospital e São Paio de Gramaços entre os anos letivos 2015/2016 e 2022/2023. | 112 |
| Figura 143 - Evolução do número de alunos matriculados na ES/3 Oliveira do Hospital entre os anos letivos 2010/2011 e 2014/2015. | 113 |
| Figura 144 - Evolução do número de alunos matriculados nos cursos científico-humanísticos da ES/3 Oliveira do Hospital entre os anos letivos 2010/2011 e 2014/2015. | 113 |
| Figura 145 - Evolução do número de alunos matriculados nos cursos profissionais da ES/3 Oliveira do Hospital entre os anos letivos 2010/2011 e 2014/2015. | 114 |
| Figura 146 - Evolução do número de alunos matriculados na EPTOLIVA - Escola Profissional de Oliveira do Hospital/Tábua e Arganil entre os anos letivos 2010/2011 e 2014/2015. | 115 |
| Figura 147 - Freguesias de residência dos alunos que frequentam o ensino secundário na ES/3 Oliveira do Hospital no ano letivo 2014/2015. | 117 |
| Figura 148 - Evolução do número de alunos matriculados nos cursos profissionais entre os anos letivos 2010/2011 e 2014/2015. | 117 |
| Figura 149 - Evolução do número de crianças inscritas no JI Penalva de Alva os anos letivos 2008/2009 e 2014/2015. | 118 |
| Figura 150 - Comparação entre o número de crianças nascidas e as inscritas na educação pré-escolar na união das freguesias de Penalva de Alva e São Sebastião da Feira entre os anos letivos 2008/2009 e 2014/2015. ... | 119 |
| Figura 151 - Previsão do número de crianças inscritas na educação pré-escolar na união das freguesias de Penalva de Alva e São Sebastião da Feira no ano letivo 2015/2016. | 119 |
| Figura 152 - Evolução do número de alunos matriculados na EBI Ponte das Três Entradas entre os anos letivos 2004/2005 e 2014/2015. | 120 |
| Figura 153 - Comparação entre o número de alunos nascidos e os matriculados no 1º CEB na união das freguesias de Penalva de Alva e São Sebastião da Feira entre os anos letivos 2005/2006 e 2014/2015. | 121 |

| | |
|--|-----|
| Figura 154 - Previsão do número de alunos matriculados no 1º CEB na união das freguesias de Penalva de Alva e São Sebastião da Feira entre os anos letivos 2015/2016 e 2018/2019. | 121 |
| Figura 155 - Evolução do número de alunos matriculados na EBI Ponte das Três Entradas entre os anos letivos 2004/2005 e 2014/2015. | 122 |
| Figura 156 - Freguesias de residência dos alunos que frequentam o 2º e 3º CEB na EBI Ponte das Três Entradas no ano letivo 2014/2015. | 123 |
| Figura 157 - Comparação entre o número de alunos nascidos e os matriculados no 2º e 3º CEB na união das freguesias de Penalva de Alva e São Sebastião da Feira entre os anos letivos 2005/2006 e 2014/2015. | 124 |
| Figura 158 - Previsão do número de alunos matriculados no 2º e 3º CEB na união das freguesias de Penalva de Alva e São Sebastião da Feira entre os anos letivos 2015/2016 e 2022/2023. | 124 |
| Figura 159 - Conservação exterior dos equipamentos educativos no ano letivo 2011/2012. | 133 |
| Figura 160 - Qualidade interior dos equipamentos educativos no ano letivo 2011/2012. | 134 |
| Figura 161 - Qualidade do mobiliário dos equipamentos educativos no ano letivo 2011/2012. | 136 |
| Figura 162 - Quantidade do mobiliário dos equipamentos educativos no ano letivo 2011/2012. | 136 |
| Figura 163 - Qualidade do material escolar dos equipamentos educativos no ano letivo 2011/2012. | 137 |
| Figura 164 - Quantidade do material escolar dos equipamentos educativos no ano letivo 2011/2012. | 137 |
| Figura 165 - Barreiras arquitetónicas interiores dos equipamentos educativos no ano letivo 2011/2012. | 138 |
| Figura 166 - Barreiras arquitetónicas exteriores dos equipamentos educativos no ano letivo 2011/2012. | 138 |
| Figura 167 - Existência de passadeira nos equipamentos educativos no ano letivo 2011/2012. | 139 |
| Figura 168 - Existência de barras de segurança nos equipamentos educativos no ano letivo 2011/2012. | 139 |
| Figura 169 - Existência de semáforos nos equipamentos educativos no ano letivo 2011/2012. | 139 |
| Figura 170 - Existência de plano de emergência nos equipamentos educativos no ano letivo 2011/2012. | 140 |

• U



C •